



SECRETARÍA DE
GOBIERNO

Al contestar por favor cite estos datos:

Radicado No. 20251700567661

Fecha: 12-12-2025

20251700567661

Página 1 de 1

Bogotá, D.C.

170

Subsecretaria

LIZ YADIRA MONROY DELGADO

Comisión Tercera Permanente de Hacienda y Crédito Público
Concejo de Bogotá, D.C.

comision_tercera@concejobogota.gov.co

Calle 36 No. 28A – 41

Bogotá D.C.

Datos Notificación

Nombres/Apellidos: _____

No Identificación: _____

Fecha y Hora: _____

Nota: Los datos de este apartado solo serán diligenciados por la persona quien recibe este documento al momento de la notificación.

CONCEJO DE BOGOTA 13-12-2025 12:44:33

2025ER34376 O 1 Fol:1 Anex:0

ORIGEN: SDGOBIERNO/GUSTAVO ALBERTO QUINTERO ARDILA

DESTINO: COMISION 3º PERM. DE HACIENDA Y CREDITO PUBLICO/MO

ASUNTO: RTA PROP 1394 DE 2025

OBS: RECIBIDA POR CORREO EL 12-DIC-2025

Asunto: Respuesta a la Proposición No. 1394 de 2025

Referencia: Radicado No. 20254214057742

Respetada Subsecretaria:

En atención a la Proposición No. 1394 de 2025, radicada en este despacho el 03 de diciembre del presente año, suscrita por el Concejal Fernando López Gutiérrez y demás integrantes de la bancada del partido Nuevo Liberalismo, relacionada con el tema: “*Situación de la ejecución presupuestal del Distrito Capital*”.

Sobre el particular, dentro del marco de las competencias y funciones que corresponden a esta Secretaría y en cumplimiento a los términos concedidos en la aceptación de la prórroga a través del radicado No. 2025EE22182, remito la respuesta al cuestionario, suministrada por la Subsecretaría de Gestión Institucional y la Oficina Asesora de Planeación, según comunicación con radicados No. 20254000472983 y 20251300472203 (anexos).

Cordialmente,

GUSTAVO QUINTERO ARDILA

Secretario Distrital de Gobierno

gustavo.quintero@gobiernobogota.gov.co

Anexo: Cuatro (Quince folios en formato *pdf)

Proyectó: Hamilton Hernán Liz Pito – Contratista DRP.

Revisó: Ángela Patricia Cruz Vargas – Profesional DRP.

Evita Del Pilar Ospina Marín – Contratista DRP.

Aprobó: Carlos Alberto Aparicio Patiño – Director de Relaciones Políticas.

Edificio Liévano
Calle 11 No. 8 -17
Código Postal: 111711
Tel. 3387000 - 3820660
Información Línea 195
www.gobiernobogota.gov.co

GDI-GPD-F032
Versión: 07
Vigencia: 24 de enero de 2024
Caso HOLA: 12936



ALCALDÍA MAYOR
DE BOGOTÁ D.C.

MEMORANDO

400

Bogotá D.C.

PARA: CARLOS ALBERTO APARICIO PATIÑO
Director de Relaciones Políticas

DE: CARINE PENING GAVIRIA
Subsecretaria de Gestión Institucional

ASUNTO: Respuesta al Cuestionario de la Proposición 1394 de 2025, del Honorable Concejal Fernando López Gutiérrez y demás integrantes de la bancada del partido Nuevo Liberalismo. Radicado 20251700454523

Cordial saludo;

En atención a la comunicación allegada por parte de la Dirección de Relaciones Políticas solicitando respuesta a los numerales 1, 2, 3 a, 3 c y 4 del Cuestionario de la Proposición del 1394 de 28 de noviembre de 2025, presentado por el Honorable Concejal Fernando López Gutiérrez y demás integrantes de la bancada del partido Nuevo Liberalismo, sobre “*Situación de la ejecución presupuestal del Distrito Capital*”, de manera atenta se da respuesta con base en la información enviada por la Dirección Financiera, mediante memorando 20254300472573, en los siguientes términos:

Numeral 1. “Sirvase informar el nivel de ejecución presupuestal hasta el último corte, esto es, mes de octubre, discriminando los porcentajes comprometidos, obligados y pagados. Indique además las principales diferencias frente a lo programado al inicio del año”

La Secretaría Distrital de Gobierno, informa que con base en la información obtenida del sistema SAP BogData al 31 de octubre de 2025, el presupuesto aprobado para la vigencia 2025, presenta la siguiente ejecución:

	Apropiación	Comprometido	% compromisos	Giros	% giros
O21 Gastos de Funcionamiento	\$ 192.224.706.000	\$ 139.002.776.054	72,31%	\$ 131.909.130.403	68,62%
O23 Inversión	\$ 80.867.391.000	\$ 72.065.762.422	89,12%	\$ 46.055.748.846	56,95%
Total gastos e inversiones	\$ 273.092.097.000	\$ 211.068.538.476	77,29%	\$ 177.964.879.249	65,17%

Fuente: SAP BogData, corte octubre 31 de 2025.

Numeral 2. “Indique, con corte al reporte más reciente, el porcentaje y monto de giros efectivamente realizados a contratistas, operadores y beneficiarios, comparando: apropiación inicial, compromisos/obligación y pago/giro efectivo a terceros. Señale las diferencias y las causas de las mismas.”

La Secretaría Distrital de Gobierno, informa que con base en la información obtenida del sistema SAP BogData al 9 de diciembre de 2025, el presupuesto aprobado para la vigencia 2025, presenta la siguiente ejecución:

	Apropiación	Comprometido	% compromisos	Giros	% giros
O21 Gastos de Funcionamiento	\$ 192.224.706.000	\$ 153.711.553.117	79,96%	\$ 149.236.441.899	77,64%
O23 Inversión	\$ 80.867.391.000	\$ 75.022.259.346	92,77%	\$ 56.863.612.847	70,32%
Total gastos e inversiones	\$ 273.092.097.000	\$ 228.733.812.463	83,76%	\$ 206.100.054.746	75,47%

Numeral 3. “Presente la proyección de cierre presupuestal de la vigencia 2025, indicando:

“ a. El nivel de ejecución financiera (montos apropiados, comprometidos, obligados y pagados respecto a la apropiación total).”

La Secretaría Distrital de Gobierno proyecta al 31 de diciembre de 2025, registrar la siguiente ejecución presupuestal.

	Apropiación	Comprometido	Giros
O21 Gastos de Funcionamiento	\$ 192.224.706.000	\$ 183.821.097.035	\$ 178.636.730.306
O23 Inversión	\$ 80.867.391.000	\$ 76.198.715.344	\$ 61.707.300.636
Total gastos e inversiones	\$ 273.092.097.000	\$ 260.019.812.379	\$ 240.344.030.942

“c. El monto estimado de recursos no comprometidos, no girados o en trámite de reserva presupuestal al cierre de la vigencia.

La Secretaría Distrital de Gobierno estima que al 31 de diciembre de 2025, registrar la siguiente ejecución presupuestal.

	No Comprometido	Por girar
O21 Gastos de Funcionamiento	\$ 8.403.608.965	\$ 5.184.366.729
O23 Inversión	\$ 4.668.675.656	\$ 14.491.414.708
Total gastos e inversiones	\$ 13.072.284.621	\$ 19.675.781.437

Numeral 4. “Explique cómo avanza la ejecución de los proyectos financiados con recursos de crédito público o vigencias futuras, indicando cuanto se ha comprometido, obligado y pagado y cuáles son las principales causas de retraso frente al cronograma previsto”.

La Secretaría Distrital de Gobierno informa que el CONFIS Distrital en su sesión No. 08 del 27 de junio de 2024 autorizó celebrar los siguientes contratos con cargo a las vigencias futuras 2025-2027:

1. Servicio de mensajería – Contrato Interadministrativo No. 841 de 2024

Contrato interadministrativo 841 de 2024 - mensajería					
Vigencia	2024	2025	2026	2027	Total
Valor CDP/VF	\$460.188.381	\$983.935.130	\$1.022.146.203	\$1.061.841.201	\$3.528.110.915

Contrato interadministrativo 841 de 2024 - mensajería					
Vigencia	2024	2025	2026	2027	Total
Valor adjudicado	\$460.188.381	\$983.935.130	\$1.022.146.203	\$1.061.841.201	\$3.528.110.915
CDP o VF	1502	5	VF-2-2024-39060 2382189	VF-2-2024-39060 2382189	
CRP	1551	4			
Valor CRP	\$460.188.381	\$983.935.130			

El contrato presenta la siguiente ejecución de giros:

Ejecución presupuestal				
Vigencia	No. CRP	Valor del CRP	Valor girado	% giro
2024	1551	\$460.188.381	\$460.188.381	100%
2025	4	\$983.935.130	\$723.964.568	73.57%

2. Servicio Técnico (Mesa de Ayuda) – Contrato de prestación de servicios No. 1648 de 2024

Contrato 1648 de 2024 - mesa de servicios					
Vigencia	2024	2025	2026	2027	TOTAL
Valor CDP/VF	\$1.276.641.941	\$2.779.940.650	\$2.949.436.062	\$2.781.569.559	\$9.787.588.212
Valor adjudicado	\$638.355.189	\$2.684.859.003	\$2.934.013.918	\$1.120.995.531	\$7.378.223.641
CDP o VF	1503	3	VF-2-2024-39060 2382189	VF-2-2024-39060 2382189	
CRP	2767	2			
Valor CRP	\$638.355.189	\$2.684.859.003			

El contrato presenta la siguiente ejecución de giros:

Ejecución presupuestal				
Vigencia	No. CRP	Valor del CRP	Valor girado	% giro
2024	2767	\$638.355.189	\$638.355.189	100%
2025	2	\$2.684.859.003	\$2.007.898.558	74.78%

3. Servicio de Integral de Aseo y Cafetería – Contrato de prestación de servicios No. 1406 de 2024

Contrato 1406 de 2024 - aseo y cafetería					
Vigencia	2024	2025	2026	2027	Total
Valor CDP/VF	\$717.587.501	\$1.641.999.806	\$1.594.174.569	\$1.547.742.300	\$5.501.504.176
Valor adjudicado	\$717.587.501	\$1.641.999.806	\$1.594.174.569	\$1.547.742.300	\$5.501.504.176
CDP o VF	1707	1	VF-2-2024- 39060 2382189	VF-2-2024- 39060 2382189	
CRP	2190	5			
Valor CRP	\$717.587.501	\$1.641.999.806			
Valor adición 1		\$34.999.874			\$34.999.874
Valor adición 2		\$136.263.538			\$136.263.538

El contrato presenta la siguiente ejecución de giros:

Ejecución presupuestal				
Vigencia	No. CRP	Valor del CRP	Valor girado	% giro
2024	2190	\$717.587.501	\$717.587.501	100%
2025	5	\$1.641.999.806	\$1.064.898.169	64.85%
	1291	\$34.999.874	\$ 0	0%
	1666	\$136.263.538	\$62.985.137	46.22%

4. Servicio de vigilancia y seguridad privada – Contrato de prestación de servicios No. 1398 de 2024

Contrato 1398 de 2024 - vigilancia y seguridad privada					
Vigencia	2024	2025	2026	2027	Total
Valor CDP/VF	\$886.484.110	\$2.419.933.868	\$2.349.450.357	\$1.140.509.844	\$6.796.378.179
Valor adjudicado	\$886.484.110	\$2.419.933.868	\$2.349.450.357	\$1.140.509.844	\$6.796.378.179
CDP o VF	1656	2	VF-2-2024- 39060 2382189	VF-2-2024- 39060 2382189	
CRP	2189	1			
Valor CRP	\$886.484.110	\$2.419.933.868			
Valor adición 1		\$346.962.882			\$346.962.882

El contrato presenta la siguiente ejecución de giros:

Ejecución presupuestal				
Vigencia	No. CRP	Valor del CRP	valor girado	% giro
2024	2189	\$886.484.110	\$886.484.110	100%
2025	1	\$2.419.933.868	\$2.253.608.093	93.13%
	2101	\$346.962.882	\$ 0	0%

5. Servicio Integral de Telecomunicaciones y Soporte Técnico (Conectividad) - Contrato de prestación de servicios No. 1419 de 2024

Contrato 1419 de 2024 - conectividad					
Vigencia	2024	2025	2026	2027	TOTAL
Valor CDP/VF	\$350.354.742	\$732.968.129	\$777.657.836	\$825.072.314	\$2.686.053.021
Valor adjudicado	\$149.556.849	\$656.591.044	\$656.591.044	\$616.466.036	\$2.079.204.973
CDP o VF	1588	4	VF-2-2024-39060 2382189	VF-2-2024-39060 2382189	
CRP	2244	3			
Valor CRP	\$149.556.849	\$656.591.044			

El contrato presenta la siguiente ejecución de giros:

EJECUCION PRESUPUESTAL				
Vigencia	No. CRP	Valor del CRP	Valor girado	% giro
2024	2244	\$149.556.849	\$149.556.849	100%
2025	3	\$656.591.044	\$402.022.034	61.22%

Adicionalmente, en la sesión No. 17 del 25 de julio de 2025 el CONFIS Distrital autorizó que la Secretaría Distrital de Gobierno efectuar el siguiente compromiso con cargo a las vigencias futuras 2026-2027 asociado al presupuesto de inversión:

Fondo ICETEX - SDG profesionalización en Derechos Humanos – Contrato Interadministrativo No. 1297 de 2025

Contrato interadministrativo 1297 de 2025 – Fondo ICETEX - SDG				
Vigencia	2025	2026	2027	TOTAL
Valor CDP/VF	\$917.276.000	\$1.233.458.766	\$947.174.399	\$3.097.909.165
Valor adjudicado	\$917.276.000	\$1.233.458.766	\$947.174.399	\$3.097.909.165
CDP o VF	1664	VF-2-2025-41842 2550257	VF-2-2025-41842 2550257	
CRP	1806			

Valor CRP	\$ 917.276.000			
-----------	----------------	--	--	--

El contrato presenta la siguiente ejecución de giros:

EJECUCION PRESUPUESTAL				
Vigencia	No. CRP	Valor del CRP	Valor girado	% giro
2025	1806	\$917.276.000	\$917.276.000	100%

Atentamente,

**PENING
GAVIRIA
CARINE**

Firmado digitalmente
por PENING GAVIRIA
CARINE
Fecha: 2025.12.11
10:23:21 -05'00'

CARINE PENING GAVIRIA

Subsecretaria de Gestión Institucional

Elaboró y Revisó: Jeanet Barbosa Verano - Contratista SGI



MEMORANDO

(130)

PARA: **CARLOS ALBERTO APARICIO PATIÑO**
Director de Relaciones Políticas

DE: **DIEGO FERNANDO FIGUEROA GUERRA**
Jefe Oficina Asesora de Planeación

ASUNTO: Respuesta al Memorando con radicado número 20251700454553 de fecha diciembre 02 de 2025, por medio del cual se solicita coordinar y proyectar la respuesta de la “*Proposición número 1394 de fecha 28 noviembre de 2025*”

Conforme a la solicitud de la Proposición Número 1394 de fecha 28 de noviembre de 2025, respecto al cuestionario planteado, nos permitimos dar respuesta de conformidad con la información presupuestal determinada por la Secretaría Distrital de Hacienda y distribuida para los once (11) proyectos de inversión a cargo de la Secretaría Distrital de Gobierno, cabe indicar que no se contempla en la presente comunicación la información referida a recursos específicos de funcionamiento por parte de la Oficina Asesora de Planeación.

3. Presente la proyección de cierre presupuestal de la vigencia 2025, indicando:

- b. El nivel de ejecución física (avance de metas, actividades o productos asociados a los proyectos de inversión).
- d. Explique además las principales causas que podrían afectar el cumplimiento de las metas de ejecución antes del 31 de diciembre de 2025.

RESPUESTA No. 3:

b. Nivel de ejecución física: Se relacionan los reportes oficiales del sistema SEGPLAN, instrumento de la Secretaría Distrital de Planeación, con corte a septiembre de 2025, correspondiente al último reporte oficial disponible. Respecto a la proyección a diciembre, se espera lograr una ejecución para todas las metas del 100%.

d. Como se indicó anteriormente, se espera que todas las metas se ejecuten de conformidad con los cronogramas y plan de acción de los mismos, razón por la cual no es necesario evidenciar causas.

5. Indique qué proyectos o programas presentan una ejecución inferior al 50% respecto del cronograma programado para la vigencia 2025, precisando las principales causas de los retrasos, así como las acciones previstas para evitar que queden recursos sin ejecutar y garantizar un gasto oportuno y eficiente en la vigencia 2026.

RESPUESTA No. 5: Al respecto, la meta Plan de Desarrollo No. 2037: **“Beneficiar 37 proyectos del sector interreligioso con impacto y retribución social en el marco de la construcción de paz, tejido social, aporte social y/o entornos inspiradores en Bogotá”**, es la única meta a la fecha aún no presenta avances, dadas las gestiones previas que requería su ejecución

Indicador: “Número de personas beneficiadas a través de proyectos de cooperación con el sector religioso en el marco de la estrategia entornos inspiradores”

Meta 2025: 1.400 Personas

La meta del Banco de Proyectos de Cooperación para la Libertad Religiosa (BPCLR), está compuesta por dos entregables:

- (1) diseño y aprobación del decreto que regula el BPCLR; y
- (2) implementación de iniciativas para beneficiar a 1.400 personas del sector religioso.

1. Entregable 1 – Diseñar y aprobar el Decreto que regula el Banco de Proyectos de Cooperación del Sector Religioso

Este entregable se cumplió en su totalidad con:

- Decreto 301 del 3 de julio de 2025, que reglamenta el artículo 101 del Acuerdo Distrital 927 de 2024.
- Resolución 0439 del 11 de julio de 2025, que adopta los Términos de Referencia de la primera convocatoria.

Para llegar a su aprobación, entre los meses de la presente vigencia se desarrollaron 59 sesiones técnicas y jurídicas con participación de la Subsecretaría para la Gobernabilidad y Garantía de Derechos, la Dirección Jurídica, la Dirección de Contratación, la Oficina de Comunicaciones y otros equipos misionales.

Este entregable se encuentra completamente cumplido.

2. Entregable 2 – Implementar iniciativas para beneficiar a 1400 personas del sector religioso.

Entre los meses julio y agosto se desarrolló el ciclo operativo de la primera convocatoria:

- 300 líderes religiosos capacitados en formulación de proyectos en 4 jornadas: 14, 17, 22 y 26 de julio.
- 74 proyectos radicados y evaluados.
- 37 proyectos seleccionados.

En consecuencia, la meta avanzó en la evaluación de los proyectos radicados y la selección de los 37 proyectos ganadores.

3. Estado del proceso contractual

El proceso contractual se desarrolla mediante dos Acuerdos Marco de Precios:

AMP-166 – Elementos pedagógicos

- Se adjudicó el proceso y se encuentra en verificación de los elementos con los proveedores para entrega.

AMP-276 – Ayudas humanitarias

- Se cargó el proceso en la TVEC y se encuentra en estado de espera de las cotizaciones por parte de los proveedores para realizar la evaluación de los precios y posterior generación de órdenes de compra.

4. Beneficiarios y ejecución

De acuerdo con la formulación de la meta, los beneficiarios solo pueden registrarse durante la fase de ejecución de los proyectos, posterior a la entrega de los elementos.

5. Conclusión

La meta se formuló con dos entregables: **reglamentación** la cual fue cumplida al 100 % e **implementación** la cual cuenta con avances verificables: apertura de la convocatoria, capacitación en formulación de proyectos, radicación de 74 proyectos, evaluación de los proyectos radicados, 37 proyectos seleccionados y proceso contractual en desarrollo.

El registro de beneficiarios se realizará una vez se haga la entrega de los elementos para ejecución de los proyectos ganadores.

Quedamos atentos a cualquier solicitud adicional que al respecto se pueda presentar.

Atentamente,




DIEGO FERNANDO FIGUEROA GUERRA


Jefe Oficina Asesora de Planeación

Anexo:

Carpeta Punto 3 (b. Nivel de ejecución física: Componente_de_gestion_e_inversion_por_entidad_His_Y1(2).pdf, Componente_de_gestion_por_entidad_His_Y1(2).pdf)

Elaboró: Camila Gil – Contratista OAP 

Aprobó/Revisó: Lina Vanessa Lozada Leon- Subsecretaría para la Gobernabilidad y Garantía de Derechos 

Adriana Morales – Contratista OAP 

<div><div><div><div><div></div><div>ALCALDÍA MAYOR DE BOGOTÁ D.C.</div><div>SECRETARÍA DE PLANEACIÓN</div></div><div><div><div></div><div>BOGOTÁ</div></div></div></div></div></div>		<div>Plan de Desarrollo Distrital: 17 - Bogotá Camina Segura</div> <div>Reporte de gestión por Entidad o Alcaldía Local</div> <div>Fecha de Corte: 30/09/2025</div> <div>0110-Secretaria Distrital de Gobierno</div> <div>En millones de pesos</div>																																																											
		2025																																																											
Objetivo Estratégico / Programa / Meta Plan de Desarrollo / Indicador		Programado	Compromisos / Contratado	%	Entregado		%	Giros	%																																																				
1 - Bogotá avanza en su seguridad		\$24.764,04	\$19.859,33	80,19%				\$11.026,52	44,53%																																																				
1 - Diálogo social y cultura ciudadana para la convivencia pacifica y la recuperación de la confianza		\$24.764,04	\$19.859,33	80,19%				\$11.026,52	44,53%																																																				
1930 - Fortalecer 1 Programa(s) de atención integral en el marco del diálogo social y la convivencia, articulando acciones con las organizaciones de DDHH para la atención de situaciones de convivencia y conflictividad social en Bogotá		\$9.227,48	\$7.612,00	82,49%				\$4.214,93	45,68%																																																				
Indicador(es)																																																													
(S) 3852 - Programa de atención integral en el marco del diálogo social a situaciones de convivencia y conflictividad social en Bogotá																																																													
		<table><tr><th rowspan="2">Año</th><th rowspan="2">Programación inicial del PD</th><th rowspan="2">Programación</th><th rowspan="2">Ejecución Vigencia</th><th colspan="4">Avance</th></tr><tr><th colspan="2">De la Vigencia</th><th colspan="2">Transcurrido PD</th></tr><tr><td>2024</td><td>0,10</td><td>0,10</td><td>0,10</td><td>100,00</td><td></td><td>N/A</td><td></td></tr><tr><td>2025</td><td>0,25</td><td>0,25</td><td>0,18</td><td>72,00</td><td></td><td>80,00</td><td></td></tr><tr><td>2026</td><td>0,25</td><td>0,25</td><td></td><td>0,00</td><td></td><td>N/A</td><td></td></tr><tr><td>2027</td><td>0,40</td><td>0,40</td><td></td><td>0,00</td><td></td><td>N/A</td><td></td></tr><tr><td>Total</td><td>1,00</td><td>1,00</td><td>0,28</td><td colspan="2">Al plan de desarrollo:</td><td>28,00</td><td></td></tr></table>								Año	Programación inicial del PD	Programación	Ejecución Vigencia	Avance				De la Vigencia		Transcurrido PD		2024	0,10	0,10	0,10	100,00		N/A		2025	0,25	0,25	0,18	72,00		80,00		2026	0,25	0,25		0,00		N/A		2027	0,40	0,40		0,00		N/A		Total	1,00	1,00	0,28	Al plan de desarrollo:		28,00	
Año	Programación inicial del PD	Programación	Ejecución Vigencia	Avance																																																									
				De la Vigencia		Transcurrido PD																																																							
2024	0,10	0,10	0,10	100,00		N/A																																																							
2025	0,25	0,25	0,18	72,00		80,00																																																							
2026	0,25	0,25		0,00		N/A																																																							
2027	0,40	0,40		0,00		N/A																																																							
Total	1,00	1,00	0,28	Al plan de desarrollo:		28,00																																																							
Retrasos y soluciones:		No presenta																																																											
Avances y Logros:		<p>El indicador 3852 del PDD presenta un avance del 75% en la vigencia 2025 y del 29% en el cuatrienio, resultado de los progresos del Programa de Diálogo Social en sus cuatro componentes.</p> <p>En el componente territorial, se ejecutaron 663 acciones, entre ellas 388 mesas de trabajo, 105 mesas de diálogo, 73 ejercicios de diálogo escolar, 38 acciones inspiradoras, 45 actividades de cultura del diálogo, 7 procesos de cualificación y 7 pactos de convivencia y sostenibilidad, fortaleciendo la participación ciudadana, la prevención de violencias y la construcción de acuerdos en los territorios.</p> <p>En cuanto al componente de movilizaciones sociales, se registraron 1.378 manifestaciones en Bogotá, un incremento del 18,48% frente a 2024; sin embargo, el 94,41% se desarrollaron pacíficamente gracias a los mecanismos de mediación, articulación institucional y gestión territorial que han permitido canalizar demandas y prevenir la violencia.</p> <p>Respecto al organigrama de iniciativas ciudadanas, se adelantó un proceso integral de convocatoria, fortalecimiento, asesoría y revisión de propuestas, culminando con la selección y publicación de 45 iniciativas ganadoras, orientadas al fortalecimiento organizacional y la corresponsabilidad ciudadana en la gestión de la convivencia.</p> <p>Finalmente, en el componente SUGA/PMU, a septiembre se acompañaron 256 Puestos de Mando Unificado (100% de los aprobados), de los cuales 109 fueron del tercer trimestre, 77 culturales y 32 deportivos. En septiembre se realizaron 39 PMU (27 culturales y 12 deportivos), garantizando la secretaría técnica y el fortalecimiento de la coordinación interinstitucional para la atención de eventos masivos.</p>																																																											
1931 - Fortalecer 1 Programa(s) junto con sus estrategias para el fomento de la cultura ciudadana la convivencia y la prevención de las violencias asociadas al fútbol		\$678,86	\$622,98	91,77%				\$399,82	58,90%																																																				
Indicador(es)																																																													
(S) 3853 - Programa para el fomento de la cultura ciudadana la convivencia y la prevención de las violencias asociadas al fútbol implementado																																																													
		<table><tr><th rowspan="2">Año</th><th rowspan="2">Programación inicial del PD</th><th rowspan="2">Programación</th><th rowspan="2">Ejecución Vigencia</th><th colspan="4">Avance</th></tr><tr><th colspan="2">De la Vigencia</th><th colspan="2">Transcurrido PD</th></tr><tr><td>2024</td><td>0,10</td><td>0,10</td><td>0,10</td><td>100,00</td><td></td><td>N/A</td><td></td></tr><tr><td>2025</td><td>0,25</td><td>0,25</td><td>0,18</td><td>72,00</td><td></td><td>80,00</td><td></td></tr><tr><td>2026</td><td>0,25</td><td>0,25</td><td></td><td>0,00</td><td></td><td>N/A</td><td></td></tr><tr><td>2027</td><td>0,40</td><td>0,40</td><td></td><td>0,00</td><td></td><td>N/A</td><td></td></tr><tr><td>Total</td><td>1,00</td><td>1,00</td><td>0,28</td><td colspan="2">Al plan de desarrollo:</td><td>28,00</td><td></td></tr></table>								Año	Programación inicial del PD	Programación	Ejecución Vigencia	Avance				De la Vigencia		Transcurrido PD		2024	0,10	0,10	0,10	100,00		N/A		2025	0,25	0,25	0,18	72,00		80,00		2026	0,25	0,25		0,00		N/A		2027	0,40	0,40		0,00		N/A		Total	1,00	1,00	0,28	Al plan de desarrollo:		28,00	
Año	Programación inicial del PD	Programación	Ejecución Vigencia	Avance																																																									
				De la Vigencia		Transcurrido PD																																																							
2024	0,10	0,10	0,10	100,00		N/A																																																							
2025	0,25	0,25	0,18	72,00		80,00																																																							
2026	0,25	0,25		0,00		N/A																																																							
2027	0,40	0,40		0,00		N/A																																																							
Total	1,00	1,00	0,28	Al plan de desarrollo:		28,00																																																							
Retrasos y soluciones:		no presenta																																																											
Avances y Logros:		<p>El indicador 3853 del PDD presenta un avance del 72% en la vigencia 2025 y del 24,72% en el cuatrienio, reflejado en los logros del Programa Goles en Paz, que fortaleció el barrismo social y la convivencia en torno al fútbol. En 2025 se acompañaron 180 partidos, se realizaron 15 intervenciones educativas con 584 beneficiarios, 28 espacios de diálogo con 1.007 asistentes, 137 sesiones de participación y 35 acciones de fortalecimiento. Entre julio y septiembre se adelantaron 8 intervenciones educativas (391 personas), 12 diálogos (583 participantes), 59 acompañamientos a partidos, 46 sesiones de instancias locales y 19 acciones de fortalecimiento.</p> <p>Durante el III trimestre, se acompañaron 59 partidos (13 en julio, 24 en agosto y 22 en septiembre), gestionando el ingreso de 12.631 hinchas visitantes en 21 buses, sin incidentes, gracias a la mediación con barras y la implementación de corredores seguros. Se elaboraron 3 documentos técnicos de análisis de tensión en el 100% de los encuentros.</p> <p>En el marco de La Ruta del Aguante, se realizaron 8 intervenciones educativas con 391 estudiantes, y 12 espacios de diálogo con 583 asistentes, fortaleciendo la participación de jóvenes, mujeres y adultos mayores. También se ejecutaron actividades como la Semana Futbolera, Festival de Murgas, Mundialito de Barras y Torneo Kids, además de talleres sobre salud mental, derechos de las mujeres y prevención del delito.</p> <p>En septiembre se intervinieron 3 instituciones educativas (193 estudiantes) y se desarrollaron 4 diálogos con 282 participantes, destacando encuentros como Parchando con la Blue Rain y Un Día para Ti – Fútbol y Memoria. Se acompañaron 16 sesiones de instancias locales en 13 localidades, consolidando la confianza, la corresponsabilidad y la desestigmatización del barrismo social.</p>																																																											
1935 - Proferir 1608200 Fallo(s) de fondo en primera instancia de los expedientes de policía por comportamientos contrarios a la convivencia en el marco del Código Nacional de Seguridad y Convivencia Ciudadana		\$14.857,70	\$11.624,35	78,24%				\$6.411,77	43,15%																																																				
Indicador(es)																																																													
(S) 3857 - Fallos proferidos en primera instancia de los expedientes de policía																																																													
		<table><tr><th rowspan="2">Año</th><th rowspan="2">Programación inicial del PD</th><th rowspan="2">Programación</th><th rowspan="2">Ejecución Vigencia</th><th colspan="4">Avance</th></tr><tr><th colspan="2">De la Vigencia</th><th colspan="2">Transcurrido PD</th></tr><tr><td>2024</td><td>50.000,00</td><td>59.045,00</td><td>59.045,00</td><td>100,00</td><td></td><td>N/A</td><td></td></tr><tr><td>2025</td><td>263.780,00</td><td>263.780,00</td><td>263.780,00</td><td>100,00</td><td></td><td>100,00</td><td></td></tr><tr><td>2026</td><td>544.016,00</td><td>544.016,00</td><td></td><td>0,00</td><td></td><td>N/A</td><td></td></tr><tr><td>2027</td><td>750.404,00</td><td>741.359,00</td><td></td><td>0,00</td><td></td><td>N/A</td><td></td></tr><tr><td>Total</td><td>1.608.200,00</td><td>1.608.200,00</td><td>322.825,00</td><td colspan="2">Al plan de desarrollo:</td><td>20,07</td><td></td></tr></table>								Año	Programación inicial del PD	Programación	Ejecución Vigencia	Avance				De la Vigencia		Transcurrido PD		2024	50.000,00	59.045,00	59.045,00	100,00		N/A		2025	263.780,00	263.780,00	263.780,00	100,00		100,00		2026	544.016,00	544.016,00		0,00		N/A		2027	750.404,00	741.359,00		0,00		N/A		Total	1.608.200,00	1.608.200,00	322.825,00	Al plan de desarrollo:		20,07	
Año	Programación inicial del PD	Programación	Ejecución Vigencia	Avance																																																									
				De la Vigencia		Transcurrido PD																																																							
2024	50.000,00	59.045,00	59.045,00	100,00		N/A																																																							
2025	263.780,00	263.780,00	263.780,00	100,00		100,00																																																							
2026	544.016,00	544.016,00		0,00		N/A																																																							
2027	750.404,00	741.359,00		0,00		N/A																																																							
Total	1.608.200,00	1.608.200,00	322.825,00	Al plan de desarrollo:		20,07																																																							
Retrasos y soluciones:		no se presentaron																																																											

TIPO DE ANUALIZACION PROGRAMADA POR LA ENTIDAD: (S) Suma (K) Constante (C) Creciente (D) Decreciente

Versión: Seguimiento

La programación y ejecución de magnitud de metas de proyecto de inversión incluye la vigencia actual y la vigencia anterior según desagregación efectuada por la entidad, mientras que los recursos corresponden únicamente a la vigencia actual.

Plan de Desarrollo Distrital: 17 - Bogotá Camina Segura

Reporte de gestión por Entidad o Alcaldía Local

Fecha de Corte: 30/09/2025

0110-Secretaría Distrital de Gobierno

En millones de pesos

2025								
Objetivo Estratégico / Programa / Meta Plan de Desarrollo / Indicador		Programado	Compromisos / Contratado	%	Entregado	%	Giros	%
Avances y Logros:		Con corte a 30 de septiembre de 2025, la meta PDD Nro. 7 (ID 3857), presenta un avance del 110% en la vigencia y del 21.7% en el cuatrienio; se han proferido un total acumulado de 289.566 fallos de fondo en primera instancia de procesos policivos generados en el marco de la Ley 1801 de 2016, lo cual evidencia un avance superior al programado en el cumplimiento de la meta proyectada para 2025. En total, se han proferido 289.566 fallos en lo corrido del año, reflejando un desempeño sostenido y un compromiso permanente con la eficiencia en la administración de justicia policiva. Este avance fortalece la gestión policiva y contribuye al propósito de consolidar una ciudad donde prevalezcan la resolución pacífica de los conflictos, la confianza institucional y el ejercicio efectivo de los derechos ciudadanos en entornos seguros y justos.						
Se ajusta el reporte ejecutado con corte a septiembre 30, de conformidad con los lineamientos establecidos por la SDP mediante circular 007 del 18 de febrero de 2025, con una ejecución para el indicador del 100%. Se estima, para la próxima actualización, ajustar la programación de la meta, para la vigencia.								
2 - Bogotá confía en su bien-estar		\$14.307,48	\$13.263,18	92,70%			\$7.032,79	49,15%
12 - Bogotá cuida a su gente		\$14.307,48	\$13.263,18	92,70%			\$7.032,79	49,15%
2030 - Adoptar en las 20 Localidad(es) el Sistema Distrital de Derechos Humanos en el marco de las acciones de la política pública Integral de Derechos Humanos, de la política sobre la Lucha contra la Trata de Personas, y la política pública para la Población Migrante Internacional		\$3.090,78	\$2.971,81	96,15%			\$1.654,26	53,52%
Indicador(es)								
(K) 3952 - Sistema Distrital de Derechos Humanos en el marco de las acciones de la política pública Integral de Derechos Humanos Lucha contra la								
		Año	Programación inicial del PD	Programación	Ejecución Vigencia	Avance		
						De la Vigencia	Transcurrido PD	
		2024	20,00	20,00	20,00	100,00	☆	N/A
		2025	20,00	20,00	16,00	80,00	✓	90,00
		2026	20,00	20,00		0,00	!	N/A
		2027	20,00	20,00		0,00	!	N/A
		Al plan de desarrollo:				45,00		!
Retrasos y soluciones:		No presenta						
Avances y Logros:		Para el indicador se evidencia un avance de 16 para la vigencia y un 45% en lo acumulado del cuatrienio, con un desarrollo sostenido y la correcta articulación de los procesos de seguimiento a las políticas públicas distritales. Se consolidaron informes ejecutivos cuantitativos y cualitativos, se realizaron mesas técnicas con entidades distritales y se remitieron reportes de avance. Además, se efectuaron 81 sesiones de Comités Locales de Derechos Humanos y se fortaleció la articulación con la Universidad Pedagógica Nacional.						
2035 - Atender el 100 % de las personas que ingresan a las rutas de atención enfocadas en la prevención de vulneraciones de los derechos humanos de mujeres, personas de los sectores sociales LGBTI, víctimas de trata de personas, víctimas de abuso de autoridad, defensores y defensoras de derechos humanos, población en proceso de reintegración o reincorporación y a la atención de derechos fundamentales de religión culto y conciencia, atendiendo las recomendaciones de las alertas tempranas		\$2.908,32	\$2.630,73	90,46%			\$1.416,62	48,71%
Indicador(es)								
(K) 3957 - Personas atendidas en las rutas de atención para la prevención de vulneraciones de los derechos humanos de personas de los sectores								
		Año	Programación inicial del PD	Programación	Ejecución Vigencia	Avance		
						De la Vigencia	Transcurrido PD	
		2024	100,00	100,00	100,00	100,00	☆	N/A
		2025	100,00	100,00	75,00	75,00	⚠	87,50
		2026	100,00	100,00		0,00	!	N/A
		2027	100,00	100,00		0,00	!	N/A
		Al plan de desarrollo:				43,75		!
Retrasos y soluciones:		No se presentaron						
Avances y Logros:		La Meta presenta un avance para la vigencia del 75% y un 44% en lo acumulado para el cuatrienio, gracias a la gestión de la Dirección de Derechos Humanos que brindó atención y acompañamiento jurídico y psicosocial a través de sus seis rutas de atención, garantizando cobertura al 100 % de los casos recibidos por reporte o atención voluntaria. En total, se atendieron 715 personas por primera vez y se realizaron 3.553 atenciones durante el periodo. Paralelamente, se llevaron a cabo 295 jornadas de socialización que beneficiaron a más de 15.000 personas, fortaleciendo el reconocimiento de derechos y la articulación interinstitucional para la atención integral de víctimas. En septiembre, se prestó atención a 115 personas nuevas y se realizaron 617 atenciones, además de 46 socializaciones con impacto en 7.605 ciudadanos. Estas actividades permitieron visibilizar problemáticas asociadas a las rutas de atención e incentivar a las víctimas, entidades corresponsables y comunidad en general a actuar como agentes de cambio desde sus territorios.						
2037 - Beneficiar 37 Proyecto(s) del sector interreligioso con impacto y retribución social en el marco de la construcción de paz, tejido social, aporte social y/o entornos inspiradores en Bogotá		\$566,00	\$66,00	11,66%			\$41,60	7,35%
Indicador(es)								
(S) 3959 - Número de personas beneficiadas a través de proyectos de cooperación con el sector religioso en el marco de la estrategia entornos								
		Año	Programación inicial del PD	Programación	Ejecución Vigencia	Avance		
						De la Vigencia	Transcurrido PD	
		2024	0,00	0,00	0,00	0,00	!	N/A
		2025	980,00	1.400,00	0,00	0,00	!	0,00
		2026	980,00	630,00		0,00	!	N/A
		2027	630,00	560,00		0,00	!	N/A
		Total	2.590,00	2.590,00	0,00	Al plan de desarrollo:		0,00

TIPO DE ANUALIZACION PROGRAMADA POR LA ENTIDAD: (S) Suma (K) Constante (C) Creciente (D) Decreciente

Versión: Seguimiento

La programación y ejecución de magnitud de metas de proyecto de inversión incluye la vigencia actual y la vigencia anterior según desagregación efectuada por la entidad, mientras que los recursos corresponden únicamente a la vigencia actual.

<div><div><div><div><div><div></div><div>ALCALDÍA MAYOR DE BOGOTÁ D.C.</div><div>SECRETARÍA DE PLANEACIÓN</div></div></div><div><div><div></div><div>BOGOTÁ</div></div></div></div></div></div>		<div>Plan de Desarrollo Distrital: 17 - Bogotá Camina Segura</div> <div>Reporte de gestión por Entidad o Alcaldía Local</div> <div>Fecha de Corte: 30/09/2025</div> <div>0110-Secretaria Distrital de Gobierno</div> <div>En millones de pesos</div>																																																										
		2025																																																										
Objetivo Estratégico / Programa / Meta Plan de Desarrollo / Indicador		Programado	Compromisos / Contratado	%	Entregado	%	Giros	%																																																				
Retrasos y soluciones:		La meta de beneficiar a 1.400 personas del sector religioso se encuentra programada para ejecutarse entre septiembre y octubre de 2025. El avance no se registra en los periodos anteriores, debido a que se priorizó la fase de convocatoria, capacitación y evaluación de proyectos. Por lo que se ajustó el cronograma para implementar las iniciativas y registrar beneficiarios durante el último trimestre del año, garantizando el cumplimiento total de la programación establecida.																																																										
Avances y Logros:		El Banco de Proyectos de Cooperación para la Libertad Religiosa (BPCLR) consolidó su transición hacia la fase operativa, posicionándose como un instrumento innovador de participación y cooperación con el sector religioso para promover la paz, la cohesión social y el desarrollo comunitario en Bogotá.																																																										
		Se formularon los instrumentos normativos y técnicos —Decreto 301 y Resolución 0439 de 2025—, se capacitó al sector religioso en formulación de proyectos y se recibieron 74 iniciativas, de las cuales 37 resultaron seleccionadas. El proceso se destacó por su transparencia, trazabilidad y fortalecimiento institucional.																																																										
2043 - Desarrollar 1 Estrategia(s) para promover la implementación del enfoque diferencial étnico y el desarrollo de procesos de gestión de conocimiento sobre los grupos étnicos en la ciudad, como medidas para combatir el racismo y la discriminación, con un enfoque de mujer, género, familia y generaciones		\$820,35	\$806,41	98,30%			\$472,64	57,61%																																																				
Indicador(es)																																																												
(S) 3965 - Estrategia para promover la implementación del enfoque diferencial étnico y el desarrollo de procesos de gestión de conocimiento sobre		<table><tr><th rowspan="2">Año</th><th rowspan="2">Programación inicial del PD</th><th rowspan="2">Programación</th><th rowspan="2">Ejecución Vigencia</th><th colspan="4">Avance</th></tr><tr><th>De la Vigencia</th><th colspan="3">Transcurrido PD</th></tr><tr><td>2024</td><td>0,10</td><td>0,10</td><td>0,10</td><td>100,00</td><td><div>☆</div></td><td>N/A</td><td></td></tr><tr><td>2025</td><td>0,25</td><td>0,25</td><td>0,17</td><td>68,00</td><td><div>⚠</div></td><td>77,14</td><td><div>⚠</div></td></tr><tr><td>2026</td><td>0,25</td><td>0,25</td><td></td><td>0,00</td><td><div>!</div></td><td>N/A</td><td></td></tr><tr><td>2027</td><td>0,40</td><td>0,40</td><td></td><td>0,00</td><td><div>!</div></td><td>N/A</td><td></td></tr><tr><td>Total</td><td>1,00</td><td>1,00</td><td>0,27</td><td colspan="2">Al plan de desarrollo:</td><td>27,00</td><td><div>!</div></td></tr></table>							Año	Programación inicial del PD	Programación	Ejecución Vigencia	Avance				De la Vigencia	Transcurrido PD			2024	0,10	0,10	0,10	100,00	<div>☆</div>	N/A		2025	0,25	0,25	0,17	68,00	<div>⚠</div>	77,14	<div>⚠</div>	2026	0,25	0,25		0,00	<div>!</div>	N/A		2027	0,40	0,40		0,00	<div>!</div>	N/A		Total	1,00	1,00	0,27	Al plan de desarrollo:		27,00	<div>!</div>
Año	Programación inicial del PD	Programación	Ejecución Vigencia	Avance																																																								
				De la Vigencia	Transcurrido PD																																																							
2024	0,10	0,10	0,10	100,00	<div>☆</div>	N/A																																																						
2025	0,25	0,25	0,17	68,00	<div>⚠</div>	77,14	<div>⚠</div>																																																					
2026	0,25	0,25		0,00	<div>!</div>	N/A																																																						
2027	0,40	0,40		0,00	<div>!</div>	N/A																																																						
Total	1,00	1,00	0,27	Al plan de desarrollo:		27,00	<div>!</div>																																																					
Retrasos y soluciones:		no presenta																																																										
Avances y Logros:		Para la vigencia se presenta avance de 0,17 equivale a 68%, lo cual se refleja en las siguientes acciones: La Dirección de Asuntos Étnicos y la SCNARP avanzan en la implementación de esta estrategia, que completa su fase de diseño al 100% en 2025 con la caja de herramientas. Los logros acumulados incluyen: (19) sensibilizaciones de la herramienta "Sembrando Semillas" de la estrategia "Un futuro sin Racismo" con la participación de (491) servidores públicos sensibilizados y (7) socializaciones de la estrategia "Construyendo un futuro sin racismo" en las cuales han participado (28) servidores públicos. Durante el tercer trimestre de 2025, la estrategia "Un Futuro sin Racismo" fortaleció su implementación a través de 9 jornadas de sensibilización y socialización, impactando a un total de 132 servidores públicos. En julio se realizaron 3 actividades (1 socialización y 2 sensibilizaciones) con 13 participantes; en agosto se llevaron a cabo 3 sensibilizaciones con 33 asistentes; y en septiembre se destacó la articulación con la Policía Nacional mediante 3 sensibilizaciones masivas con 90 uniformados y 1 socialización estratégica con 3 líderes de DDHH policiales. Este período consolida la expansión de la estrategia hacia la Fuerza Pública, promoviendo el enfoque diferencial étnico y la no discriminación en nuevos escenarios institucionales. se realizó la socialización de la estrategia a la Policía Nacional, con el propósito de abrir y fortalecer espacios de sensibilización con la Fuerza Pública. Hasta la fecha, se han desarrollado tres jornadas en las localidades de Chapinero, Teusaquillo y Ciudad Bolívar. La socialización adelantada busca ampliar este ejercicio a otras estaciones de policía, con el fin de garantizar una mayor cobertura y promover procesos de reconocimiento, respeto y protección de los derechos étnicos en todo el territorio distrital.																																																										
2044 - Ejecutar 14 Iniciativa(s) que garanticen el ejercicio de las libertades fundamentales de religión culto y conciencia en el marco de la política pública existente		\$1.121,37	\$1.106,37	98,66%			\$681,24	60,75%																																																				
Indicador(es)																																																												
(K) 3966 - Porcentaje de ejecución de las 14 iniciativas para fomentar la libertad religiosa de cultos y conciencia en el marco de la Política Pública		<table><tr><th rowspan="2">Año</th><th rowspan="2">Programación inicial del PD</th><th rowspan="2">Programación</th><th rowspan="2">Ejecución Vigencia</th><th colspan="4">Avance</th></tr><tr><th>De la Vigencia</th><th colspan="3">Transcurrido PD</th></tr><tr><td>2024</td><td>100,00</td><td>100,00</td><td>100,00</td><td>100,00</td><td><div>☆</div></td><td>N/A</td><td></td></tr><tr><td>2025</td><td>100,00</td><td>100,00</td><td>73,00</td><td>73,00</td><td><div>⚠</div></td><td>86,50</td><td><div>✔</div></td></tr><tr><td>2026</td><td>100,00</td><td>100,00</td><td></td><td>0,00</td><td><div>!</div></td><td>N/A</td><td></td></tr><tr><td>2027</td><td>100,00</td><td>100,00</td><td></td><td>0,00</td><td><div>!</div></td><td>N/A</td><td></td></tr><tr><td colspan="4">Al plan de desarrollo:</td><td colspan="2"></td><td>43,25</td><td><div>!</div></td></tr></table>							Año	Programación inicial del PD	Programación	Ejecución Vigencia	Avance				De la Vigencia	Transcurrido PD			2024	100,00	100,00	100,00	100,00	<div>☆</div>	N/A		2025	100,00	100,00	73,00	73,00	<div>⚠</div>	86,50	<div>✔</div>	2026	100,00	100,00		0,00	<div>!</div>	N/A		2027	100,00	100,00		0,00	<div>!</div>	N/A		Al plan de desarrollo:						43,25	<div>!</div>
Año	Programación inicial del PD	Programación	Ejecución Vigencia	Avance																																																								
				De la Vigencia	Transcurrido PD																																																							
2024	100,00	100,00	100,00	100,00	<div>☆</div>	N/A																																																						
2025	100,00	100,00	73,00	73,00	<div>⚠</div>	86,50	<div>✔</div>																																																					
2026	100,00	100,00		0,00	<div>!</div>	N/A																																																						
2027	100,00	100,00		0,00	<div>!</div>	N/A																																																						
Al plan de desarrollo:						43,25	<div>!</div>																																																					
Retrasos y soluciones:		No presenta retrasos																																																										
Avances y Logros:		Esta meta presenta un avance del 73% para la vigencia y un 43% para lo acumulado del cuatrienio, a su vez, se evidencia el fortalecimiento institucional y la articulación intersectorial de la Política Pública de Libertades Fundamentales de Religión, Culto y Conciencia 2018–2028. Se desarrollaron capacitaciones, acciones de sensibilización y un curso virtual para líderes religiosos. Además, se implementaron campañas educativas, la Ruta para la Libertad Religiosa y se fortalecieron instrumentos como el Sistema de Información, la Ruta de Atención, el Banco de Proyectos y la plataforma PIRPAS.																																																										
2045 - Formar 16000 Persona(s) en el programa de educación en derechos humanos para la paz, reconciliación y promoción integral de derechos humanos, a través del conocimiento de las artes y los saberes populares, impulsando estrategias de profesionalización de líderes sociales		\$1.178,69	\$1.178,69	100,00%			\$159,52	13,53%																																																				
Indicador(es)																																																												
(S) 3967 - Personas formadas en el programa de educación en derechos humanos para la paz reconciliación y promoción integral de derechos		<table><tr><th rowspan="2">Año</th><th rowspan="2">Programación inicial del PD</th><th rowspan="2">Programación</th><th rowspan="2">Ejecución Vigencia</th><th colspan="4">Avance</th></tr><tr><th>De la Vigencia</th><th colspan="3">Transcurrido PD</th></tr><tr><td>2024</td><td>2.000,00</td><td>2.000,00</td><td>2.000,00</td><td>100,00</td><td><div>☆</div></td><td>N/A</td><td></td></tr><tr><td>2025</td><td>7.000,00</td><td>5.500,00</td><td>5.274,00</td><td>95,89</td><td><div>☆</div></td><td>96,99</td><td><div>☆</div></td></tr><tr><td>2026</td><td>3.500,00</td><td></td><td></td><td>0,00</td><td><div>!</div></td><td>N/A</td><td></td></tr><tr><td>2027</td><td>3.500,00</td><td></td><td></td><td>0,00</td><td><div>!</div></td><td>N/A</td><td></td></tr><tr><td>Total</td><td>16.000,00</td><td>7.500,00</td><td>7.274,00</td><td colspan="2">Al plan de desarrollo:</td><td>96,99</td><td><div>☆</div></td></tr></table>							Año	Programación inicial del PD	Programación	Ejecución Vigencia	Avance				De la Vigencia	Transcurrido PD			2024	2.000,00	2.000,00	2.000,00	100,00	<div>☆</div>	N/A		2025	7.000,00	5.500,00	5.274,00	95,89	<div>☆</div>	96,99	<div>☆</div>	2026	3.500,00			0,00	<div>!</div>	N/A		2027	3.500,00			0,00	<div>!</div>	N/A		Total	16.000,00	7.500,00	7.274,00	Al plan de desarrollo:		96,99	<div>☆</div>
Año	Programación inicial del PD	Programación	Ejecución Vigencia	Avance																																																								
				De la Vigencia	Transcurrido PD																																																							
2024	2.000,00	2.000,00	2.000,00	100,00	<div>☆</div>	N/A																																																						
2025	7.000,00	5.500,00	5.274,00	95,89	<div>☆</div>	96,99	<div>☆</div>																																																					
2026	3.500,00			0,00	<div>!</div>	N/A																																																						
2027	3.500,00			0,00	<div>!</div>	N/A																																																						
Total	16.000,00	7.500,00	7.274,00	Al plan de desarrollo:		96,99	<div>☆</div>																																																					

TIPO DE ANUALIZACION PROGRAMADA POR LA ENTIDAD: (S) Suma (K) Constante (C) Creciente (D) Decreciente

Versión: Seguimiento

La programación y ejecución de magnitud de metas de proyecto de inversión incluye la vigencia actual y la vigencia anterior según desagregación efectuada por la entidad, mientras que los recursos corresponden únicamente a la vigencia actual.

Plan de Desarrollo Distrital: 17 - Bogotá Camina Segura

Reporte de gestión por Entidad o Alcaldía Local

Fecha de Corte: 30/09/2025

0110-Secretaría Distrital de Gobierno

En millones de pesos

2025									
Objetivo Estratégico / Programa / Meta Plan de Desarrollo / Indicador		Programado	Compromisos / Contratado	%	Entregado	%	Giros	%	
Retrasos y soluciones:		no presenta							
Avances y Logros:		La meta presenta un avance de 5.274 personas para la vigencia y un acumulado del 45 % en el cuatrienio, alcanzado a través de la ejecución consolidada del Programa Distrital de Educación en Derechos Humanos, que logró atender el 100 % de la demanda de formación. Durante el periodo se fortaleció el equipo pedagógico, se actualizaron los contenidos formativos y se amplió la cobertura territorial, garantizando mayor alcance y pertinencia de los procesos. Asimismo, se desarrollaron estrategias pedagógicas como "Ni Peques Ni Chiquis, Son Mis Derechos", "Barrios Vivos" y el Programa de Profesionalización para Defensores y Defensoras de Derechos Humanos, que registró 475 postulaciones para 100 cupos disponibles.							
2049 - Implementar el 100 % de los productos a cargo del Secretaría Distrital de Gobierno consignados en los planes de acción de las Políticas Públicas para los pueblos y comunidades Indígenas, así como su capítulo Muisca, para el pueblo Rrom o Gitano, comunidades Negras, Afrocolombianos, y su capítulo Palenquero y para la comunidad raizal para el periodo 2024-2028		\$2.387,56	\$2.297,71	96,24%			\$1.366,92	57,25%	
Indicador(es)									
(K) 3971 - Porcentaje de implementación de los planes de acción de políticas públicas para pueblos y comunidades étnicas para el periodo 2024-									
		Año	Programación inicial del PD	Programación	Ejecución Vigencia	Avance			
						De la Vigencia	Transcurrido PD		
		2024	100,00	100,00	100,00	100,00	N/A		
		2025	100,00	100,00	69,00	69,00	84,50		
		2026	100,00	100,00		0,00	N/A		
		2027	100,00	100,00		0,00	N/A		
		Al plan de desarrollo:				42,25			
Retrasos y soluciones:		no presenta							
Avances y Logros:		Para la vigencia se presenta avance de 69 equivale a 69%, lo cual se refleja en las siguientes acciones: En la vigencia se han llevado a cabo 348 escenarios de diálogo, permitiendo que 530 productos (83% del total) cuenten con metodología concertada para su implementación. Durante septiembre de 2025, se realizaron 23 espacios de diálogo con sectores distritales para avanzar en la materialización de los productos de las políticas públicas étnicas. En el tercer trimestre se han realizado las sesiones de los siguientes espacios consultivos segunda sesión de la Comisión Consultiva de Comunidades Negras, Afrocolombianas, Raizales y Palenqueras. segunda sesión del Consejo Consultivo y de Concertación para Pueblos Indígenas, en cumplimiento del Decreto 612 de 2015. Asimismo, se remitieron a la OAP de los reportes de seguimiento del I semestre de 2025, ajustados tras revisión técnica con SDP y OAP; se consolidaron sistematizaron los reportes de seguimiento del II trimestre de 2025 enviados por los sectores, correspondientes a la implementación de los productos de las cuatro políticas públicas étnicas, estas acciones reflejan un avance continuo en la implementación de los planes de acción, con un seguimiento riguroso y participación activa de las entidades distritales y las comunidades étnicas. se han realizado 348 reuniones con este propósito. Estos espacios han permitido que, de manera acumulada, 530 productos cuenten con metodología concertada para su implementación, que equivale al 83% de la totalidad de los productos de las políticas étnicas. Durante el mes de septiembre se llevaron a cabo 34 espacios de diálogo con los sectores del Distrito con el fin de avanzar en la materialización de los productos de las políticas públicas étnicas							
2055 - Prestar 40000 Atención(es) con enfoque diferencial, de mujer, género, familia y generaciones a las personas que soliciten los servicios brindados en los espacios de atención apropiación cultural y reconocimiento de procesos organizativos de los grupos étnicos en Bogotá		\$2.234,41	\$2.205,46	98,70%			\$1.239,99	55,50%	
Indicador(es)									
(S) 3977 - Número de atenciones prestadas en los espacios de pensamiento atención apropiación cultural y reconocimiento de procesos									
		Año	Programación inicial del PD	Programación	Ejecución Vigencia	Avance			
						De la Vigencia	Transcurrido PD		
		2024	5.000,00	5.000,00	5.000,00	100,00	N/A		
		2025	12.000,00	12.000,00	8.400,00	70,00	78,82		
		2026	12.000,00	12.000,00		0,00	N/A		
		2027	11.000,00	11.000,00		0,00	N/A		
		Total	40.000,00	40.000,00	13.400,00	Al plan de desarrollo:			
Retrasos y soluciones:		No presenta							
Avances y Logros:		Para la vigencia se presenta avance de 8.400 equivale a 70%, lo cual se refleja en las siguientes acciones: Durante la vigencia 2025, los cinco Espacios de Atención Diferenciada (EAD) registraron un total de 9,060 atenciones acumuladas, destacándose CONFÍA con 3,199 atenciones, seguido por la Casa del Pensamiento Indígena con 2,286. En el tercer trimestre (julio-septiembre), se realizaron 3,611 atenciones, con un promedio mensual superior a 1,200 atenciones. En el mes de septiembre, se reportaron 1,199 atenciones, siendo CONFÍA (356) y la Casa del Pensamiento Indígena (418) los espacios con mayor demanda. Esta distribución refleja la consolidación de los EAD como referentes en la prestación de servicios con enfoque diferencial étnico en Bogotá. El tercer trimestre de 2025 registró un total de 3,611 atenciones en los Espacios de Atención Distrital (EAD), con una demanda mensual estable que osciló entre 1,172 y 1,240 servicios. CONFÍA se consolidó como el servicio más solicitado, acumulando 1,160 atenciones en el trimestre. Sin embargo, la Casa del Pensamiento Indígena mostró un crecimiento continuo, pasando de 308 atenciones en julio a 418 en septiembre, totalizando 1,086 servicios y acercándose al volumen de CONFÍA. En contraste, Posa Wiwa y la Casa de los Derechos Gitanos presentaron los menores volúmenes, con 449 y 348 atenciones respectivamente, mientras que PIIS A HUOM mantuvo una participación media con 568 atenciones. Estos datos reflejan una distribución desigual pero estable de la demanda, con un notable dinamismo en la atención a comunidades indígenas							
5 - Bogotá confía en su gobierno		\$41.795,87	\$36.472,03	87,26%			\$19.648,72	47,01%	
32 - Gobierno abierto, íntegro, transparente y corresponsable		\$3.054,69	\$2.978,62	97,51%			\$1.839,70	60,23%	
2272 - Ejecutar 12 Acción(es) que garanticen atención a la ciudadanía transparencia anticorrupción y acceso a la información en el marco de las políticas públicas existentes		\$3.054,69	\$2.978,62	97,51%			\$1.839,70	60,23%	
Indicador(es)									

Plan de Desarrollo Distrital: 17 - Bogotá Camina Segura

Reporte de gestión por Entidad o Alcaldía Local

Fecha de Corte: 30/09/2025

0110-Secretaría Distrital de Gobierno

En millones de pesos

2025									
Objetivo Estratégico / Programa / Meta Plan de Desarrollo / Indicador		Programado	Compromisos / Contratado	%	Entregado		%	Giros	%
(S) 4196 - Número de acciones ejecutadas atención a la ciudadanía transparencia anticorrupción y acceso a la información en el marco de las									
		Año	Programación inicial del PD	Programación	Ejecución Vigencia	Avance			
						De la Vigencia		Transcurrido PD	
		2024	3,00	3,00	3,00	100,00	☆	N/A	
		2025	3,00	3,00	2,31	77,00	⚠	88,50	✔
		2026	3,00	3,00		0,00	⚠	N/A	
		2027	3,00	3,00		0,00	⚠	N/A	
		Total	12,00	12,00	5,31	Al plan de desarrollo:		44,25	⚠
Retrasos y soluciones: no presenta									
Avances y Logros: Para la vigencia se presenta avance de 2,31 equivale al 77% reflejado en las siguientes actividades: La implementación del Plan Estratégico de Comunicaciones 2025 ha fortalecido la comunicación interna, la rendición de cuentas y el posicionamiento institucional. Se generaron contenidos de interés para públicos internos y externos resaltando las campañas "La Magia del Servicio" y la "Bogotaneidad", mejorando el flujo informativo. La intranet registró 2.012.585 visitas y la web 1.935.981. Se atendieron 209 requerimientos de comunicaciones y se midió el consumo en canales internos, con un promedio mensual de 201.511 visitas y 920 seguidores en Instagram interno. Igualmente se realiza la ejecución de 4 Planes de medios con la agencia de la ETB. Se cumplieron tres actualizaciones de la Ley 1712 en transparencia. Se elaboraron 8 análisis manuales y 4 reportes de medios masivos. Una encuesta evidenció que las redes sociales son el canal preferido por la ciudadanía. En prevención de riesgos LA/FT, corrupción y soborno, se avanzó en la hoja de ruta, contratación de herramienta tecnológica, ajuste del PTEP y socialización con alcaldes locales. Se gestionaron 59.105 de 59.970 peticiones (98% de descongestión). Se han realizado tres ferias "Gobierno al territorio" se orientó a 2.586 ciudadanos en Plazoleta del Centro comercial El Ensueño entrada 2, ubicada en la AV. Villavicencio, TV 63 localidad de Ciudad Bolivar, Parque Rincón Amberes ubicado en la Carrera 93# 128C - 10 localidad de Sub y Plaza de Mercado de Paloquemao ubicado en la Av. Calle 19# 25 - 02 localidad de Mártires. Adicionalmente, se realizaron seguimientos a 28 puntos de atención en 84 ocasiones, ejecutando acciones correctivas. De 10.415 documentos extraviados, se entregaron 243 y se devolvieron 10.344. Se actualizaron 32 trámites en 38 ocasiones en web, SUIT y Guía de Trámites. Se realizaron 108.016 trámites virtuales, generando ahorro ciudadano de \$691.302.400.									
33 - Fortalecimiento institucional para un gobierno confiable		\$31.211,40		\$26.768,31	85,76%			\$14.113,90	45,22%
2284 - Constituir 3 Componente(s) de fortalecimiento institucional para las Alcaldías Locales y su gestión del desarrollo local desde un enfoque de interseccionalidad		\$9.993,37		\$9.007,65	90,14%			\$4.774,05	47,77%
Indicador(es)									
(C) 4208 - Porcentaje de Constitución de 3 componentes de fortalecimiento institucional en las Alcaldías Locales y su gestión en el desarrollo local									
		Año	Programación inicial del PD	Programación	Ejecución Vigencia	Avance			
						De la Vigencia		Transcurrido PD	
		2024	100,00	5,00	5,00	100,00	☆	N/A	
		2025	100,00	30,00	22,20	74,00	⚠	74,00	⚠
		2026	100,00	60,00		37,00	⚠	N/A	
		2027	100,00	100,00		22,20	⚠	N/A	
						Al plan de desarrollo:		22,20	⚠
Retrasos y soluciones: No se presentaron									
Avances y Logros: Avance en la vigencia del 69%, que se ve reflejado principalmente en lo referente a los 3 componentes de la meta, el primero relacionado con la actualización del Modelo de Gestión Local y la ejecución de su plan de acción; el segundo con la implementación del Plan Estratégico de Asistencia Técnica Integral 2025 y por ultimo relacionado con la definición de la estrategia de coordinación y articulación en las Alcaldías Locales para el año 2025, así mismo un componente de gestión local liderado por la DGDL y 2 unidades especiales de articulación a la gestión local (Unidad de gestión, reacción y transformación y Unidad de transparencia)									
2296 - Implementar 1 Estrategia(s) para fortalecimiento de la gestión institucional y operativa		\$21.218,03		\$17.760,66	83,71%			\$9.339,85	44,02%
Indicador(es)									
(K) 4220 - Estrategia de fortalecimiento de la capacidad operativa y gestión administrativa implementada									
		Año	Programación inicial del PD	Programación	Ejecución Vigencia	Avance			
						De la Vigencia		Transcurrido PD	
		2024	100,00	100,00	100,00	100,00	☆	N/A	
		2025	100,00	100,00	63,00	63,00	⚠	81,50	✔
		2026	100,00	100,00		0,00	⚠	N/A	
		2027	100,00	100,00		0,00	⚠	N/A	
						Al plan de desarrollo:		40,75	⚠
Retrasos y soluciones: no presenta									
Avances y Logros: la MPD cuenta con un avance del 63% en la vigencia con corte a septiembre 30 de 2025.Durante la vigencia 2025, el proyecto de renovación tecnológica alcanzó logros significativos que fortalecen la infraestructura tecnológica de la Secretaría Distrital de Gobierno. Desde comienzos del año se gestionaron los recursos presupuestales y se realizó un diagnóstico integral que abarcó la plataforma de hiperconvergencia y el sistema de alimentación ininterrumpida (UPS). El estudio confirmó la obsolescencia de los equipos, con más de ocho años de uso y sin soporte del fabricante, lo que evidenció la necesidad de renovación para garantizar la continuidad y seguridad de los servicios críticos institucionales. Entre febrero y junio se desarrollaron con éxito los trámites administrativos, estudios de mercado, fichas técnicas y documentos contractuales, culminando en la formalización de los procesos de adquisición. Como resultado, se adjudicó el contrato para la implementación de una nueva solución de hiperconvergencia y almacenamiento, la cual optimiza los recursos tecnológicos al integrar almacenamiento, red y cómputo en un solo sistema, mejorando la eficiencia, escalabilidad y gestión de los servicios de TI. De manera paralela, se adjudicó el contrato para la adquisición del Sistema de Alimentación Ininterrumpida (UPS), conformado por dos equipos de 40 KVA y uno de 20 KVA. En septiembre se llevó a cabo la instalación y puesta en funcionamiento de la UPS principal, garantizando la estabilidad energética del datacenter y la continuidad de los servicios ante posibles interrupciones eléctricas.En la vigencia, se cumplió el plan de gestión del conocimiento con 28 acciones que fortalecen la toma de decisiones basadas en evidencia y la producción estratégica. En estadística, se alcanzó el 67% con 12 acciones que mejoran la calidad informativa. En gestión por procesos, se actualizaron 166 documentos, se monitorearon riesgos y se validaron 123 planes de mejora. Se diligenció el FURAG con líderes de políticas. En planeación institucional, se adoptaron resoluciones clave, se formularon 38 planes de gestión y 11 institucionales, y se hizo seguimiento a los planes estratégicos. Se consolidaron informes de gestión y rendición de cuentas. Se actualizaron documentos metodológicos y se definió la estrategia para 2026. En políticas públicas, se atendieron requerimientos de SDP. En inversión, se hizo seguimiento presupuestal y se fortalecieron capacidades. En gestión ambiental, se realizaron actividades de formación, seguimiento, auditoría, control operacional y actualización documental. Se consolidaron informes de gestión y rendición de cuentas. Se actualizaron documentos metodológicos y se definió la estrategia para 2026.									
36 - Innovación Pública para la generación de confianza ciudadana		\$3.072,32		\$2.803,22	91,24%			\$1.562,54	50,86%
2326 - Fortalecer 1 Laboratorio(s) de innovación pública que promueva el		\$2.241,04		\$2.081,03	92,86%			\$1.115,12	49,76%

TIPO DE ANUALIZACION PROGRAMADA POR LA ENTIDAD: (S) Suma (K) Constante (C) Creciente (D) Decreciente

Versión: Seguimiento

La programación y ejecución de magnitud de metas de proyecto de inversión incluye la vigencia actual y la vigencia anterior según desagregación efectuada por la entidad, mientras que los recursos corresponden únicamente a la vigencia actual.

Plan de Desarrollo Distrital: 17 - Bogotá Camina Segura

Reporte de gestión por Entidad o Alcaldía Local

Fecha de Corte: 30/09/2025

0110-Secretaría Distrital de Gobierno

En millones de pesos

2025																																																												
Objetivo Estratégico / Programa / Meta Plan de Desarrollo / Indicador	Programado	Compromisos / Contratado	%	Entregado	%	Giros	%																																																					
gobierno abierto y la participación ciudadana desde un enfoque de interseccionalidad																																																												
Indicador(es)																																																												
(S) 4250 - Personas vinculadas a las acciones de fomento de participación ciudadana desarrollo de habilidades y competencias en nuevas																																																												
<table><tr><th rowspan="2">Año</th><th rowspan="2">Programación inicial del PD</th><th rowspan="2">Programación</th><th rowspan="2">Ejecución Vigencia</th><th colspan="4">Avance</th></tr><tr><th colspan="2">De la Vigencia</th><th colspan="2">Transcurrido PD</th></tr><tr><td>2024</td><td>500,00</td><td>500,00</td><td>500,00</td><td>100,00</td><td></td><td>N/A</td><td></td></tr><tr><td>2025</td><td>1.250,00</td><td>1.250,00</td><td>1.250,00</td><td>100,00</td><td></td><td>100,00</td><td></td></tr><tr><td>2026</td><td>1.250,00</td><td>1.250,00</td><td></td><td>0,00</td><td></td><td>N/A</td><td></td></tr><tr><td>2027</td><td>1.000,00</td><td>1.000,00</td><td></td><td>0,00</td><td></td><td>N/A</td><td></td></tr><tr><td>Total</td><td>4.000,00</td><td>4.000,00</td><td>1.750,00</td><td colspan="2">Al plan de desarrollo:</td><td>43,75</td><td></td></tr></table>									Año	Programación inicial del PD	Programación	Ejecución Vigencia	Avance				De la Vigencia		Transcurrido PD		2024	500,00	500,00	500,00	100,00		N/A		2025	1.250,00	1.250,00	1.250,00	100,00		100,00		2026	1.250,00	1.250,00		0,00		N/A		2027	1.000,00	1.000,00		0,00		N/A		Total	4.000,00	4.000,00	1.750,00	Al plan de desarrollo:		43,75	
Año	Programación inicial del PD	Programación	Ejecución Vigencia	Avance																																																								
				De la Vigencia		Transcurrido PD																																																						
2024	500,00	500,00	500,00	100,00		N/A																																																						
2025	1.250,00	1.250,00	1.250,00	100,00		100,00																																																						
2026	1.250,00	1.250,00		0,00		N/A																																																						
2027	1.000,00	1.000,00		0,00		N/A																																																						
Total	4.000,00	4.000,00	1.750,00	Al plan de desarrollo:		43,75																																																						
Retrasos y soluciones: no presenta																																																												
Avances y Logros: El indicador 4250 del PDD de la Meta PDD 2326, cuenta con un avance del 103% en la vigencia, y del 44,75% en el cuatrienio, lo cual se refleja en las siguientes acciones: En cumplimiento del indicador establecido, se logró la vinculación de 1.276 personas durante la vigencia, superando la meta programada y evidenciando una sobre ejecución del indicador. Para el tercer trimestre, se destacan las acciones adelantadas en septiembre, especialmente la socialización de la herramienta lúdica “Distrito sin Barreras”, orientada a la inclusión de personas con discapacidad, que contó con la participación de 50 ciudadanos. En el marco del fortalecimiento de la “Red Innova Local”, se consolida la realización de ocho (8) reuniones mensuales durante la vigencia, de las cuales tres (3) se desarrollaron en la vigencia y una (1) en el periodo, en cumplimiento de la Circular 015 de 2023. Estas acciones se complementan con la ejecución de treinta y seis (36) mesas de trabajo adicionales, que evidencian el seguimiento y acompañamiento técnico efectuado por GOLAB a los procesos de innovación local. En relación con la implementación de las dos iniciativas de innovación programadas para la vigencia, durante el mes de agosto se llevó a cabo la actividad “1000 en un día”, la cual fue fortalecida mediante la realización de cincuenta y cuatro (54) mesas de trabajo previas al evento, dando cumplimiento al indicador establecido para dicho periodo. Por su parte, durante el mes de septiembre no se programaron actividades asociadas; sin embargo, en el marco de la planeación para el cumplimiento del indicador correspondiente al mes de octubre, se han venido consolidando setenta y seis (76) mesas de trabajo orientadas a la articulación del evento “Congreso Bogotaneidad 180’”, cuya ejecución está prevista para ese mismo mes. Se ajusta el reporte ejecutado con corte a septiembre 30, de conformidad con los lineamientos estahttps://spdd.sdp.gov.co/Segplan/css/img/icono-guardar.pngblecidos por la SDP mediante circular 007 del 18 de febrero de 2025, con una ejecución para el indicador del 100%. Se estima, para la próxima actualización, ajustar la programación de la meta, para la vigencia.																																																												
2327 - Fortalecer 1 Observatorio(s) de Conflictividad Social y Gobernabilidad con enfoque de derechos humanos género y diferencial	\$831,28	\$722,19	86,88%			\$447,42	53,82%																																																					
Indicador(es)																																																												
(S) 4251 - Investigaciones en materia de conflictividades coyunturales y garantía de derechos en la ciudad en el marco de las acciones estratégicas																																																												
<table><tr><th rowspan="2">Año</th><th rowspan="2">Programación inicial del PD</th><th rowspan="2">Programación</th><th rowspan="2">Ejecución Vigencia</th><th colspan="4">Avance</th></tr><tr><th colspan="2">De la Vigencia</th><th colspan="2">Transcurrido PD</th></tr><tr><td>2024</td><td>2,00</td><td>2,00</td><td>2,00</td><td>100,00</td><td></td><td>N/A</td><td></td></tr><tr><td>2025</td><td>4,00</td><td>4,00</td><td>2,72</td><td>68,00</td><td></td><td>78,67</td><td></td></tr><tr><td>2026</td><td>4,00</td><td>4,00</td><td></td><td>0,00</td><td></td><td>N/A</td><td></td></tr><tr><td>2027</td><td>2,00</td><td>2,00</td><td></td><td>0,00</td><td></td><td>N/A</td><td></td></tr><tr><td>Total</td><td>12,00</td><td>12,00</td><td>4,72</td><td colspan="2">Al plan de desarrollo:</td><td>39,33</td><td></td></tr></table>									Año	Programación inicial del PD	Programación	Ejecución Vigencia	Avance				De la Vigencia		Transcurrido PD		2024	2,00	2,00	2,00	100,00		N/A		2025	4,00	4,00	2,72	68,00		78,67		2026	4,00	4,00		0,00		N/A		2027	2,00	2,00		0,00		N/A		Total	12,00	12,00	4,72	Al plan de desarrollo:		39,33	
Año	Programación inicial del PD	Programación	Ejecución Vigencia	Avance																																																								
				De la Vigencia		Transcurrido PD																																																						
2024	2,00	2,00	2,00	100,00		N/A																																																						
2025	4,00	4,00	2,72	68,00		78,67																																																						
2026	4,00	4,00		0,00		N/A																																																						
2027	2,00	2,00		0,00		N/A																																																						
Total	12,00	12,00	4,72	Al plan de desarrollo:		39,33																																																						
Retrasos y soluciones: no presenta																																																												
Avances y Logros: El indicador 4251 del PDD de la Meta PDD 2327 cuenta con un avance de 68% en la vigencia, y del 39% en el cuatrienio, lo cual se refleja en las siguientes acciones: Durante la vigencia, el Observatorio de Conflictividad Social y Derechos Humanos, realizó el artículo de investigación Entre la calle y la Norma: transformaciones de la movilización social y desafíos para la garantía institucional del derecho a la protesta pacífica en Bogotá (2021–2025) y suministró todos los instrumentos de recolección de información para la investigación sobre Política Criminal en Entornos Escolares. Así mismo, para la vigencia, se realizó la priorización de problemas públicos, a través de la metodología de análisis causal Vester para la investigación sobre conflictividades territoriales. De igual forma, durante este mismo periodo, el Observatorio logró desarrollar cincuenta y cuatro (54) documentos, informes, diagnósticos, boletines y reportes de datos en materia de movilización, conflictividad social y derechos humanos, los cuales contribuyeron a la respuesta rápida y oportuna de solicitudes de información por parte de autoridades y ciudadanos, así como la toma de decisiones basada en los datos.																																																												
39 - Camino hacia una democracia deliberativa con un gobierno cercano a la gente y con participación ciudadana	\$4.457,46	\$3.921,88	87,98%			\$2.132,58	47,84%																																																					
2338 - Constituir 4 Módulo(s) de atención relacionamiento y política con sentido entre la administración distrital las corporaciones de elección popular y la ciudadanía que responda de manera estratégica oportuna efectiva y resolutive las solicitudes cotidianas normativas y logísticas para la ciudad con un enfoque de interseccionalidad	\$2.413,68	\$2.192,49	90,84%			\$1.293,70	53,60%																																																					
Indicador(es)																																																												
(K) 4262 - Porcentaje de constitución de los módulos de atención relacionamiento y política con sentido entre la administración distrital las																																																												
<table><tr><th rowspan="2">Año</th><th rowspan="2">Programación inicial del PD</th><th rowspan="2">Programación</th><th rowspan="2">Ejecución Vigencia</th><th colspan="4">Avance</th></tr><tr><th colspan="2">De la Vigencia</th><th colspan="2">Transcurrido PD</th></tr><tr><td>2024</td><td>100,00</td><td>100,00</td><td>100,00</td><td>100,00</td><td></td><td>N/A</td><td></td></tr><tr><td>2025</td><td>100,00</td><td>100,00</td><td>75,10</td><td>75,10</td><td></td><td>87,55</td><td></td></tr><tr><td>2026</td><td>100,00</td><td>100,00</td><td></td><td>0,00</td><td></td><td>N/A</td><td></td></tr><tr><td>2027</td><td>100,00</td><td>100,00</td><td></td><td>0,00</td><td></td><td>N/A</td><td></td></tr><tr><td colspan="4"></td><td colspan="2">Al plan de desarrollo:</td><td>43,78</td><td></td></tr></table>									Año	Programación inicial del PD	Programación	Ejecución Vigencia	Avance				De la Vigencia		Transcurrido PD		2024	100,00	100,00	100,00	100,00		N/A		2025	100,00	100,00	75,10	75,10		87,55		2026	100,00	100,00		0,00		N/A		2027	100,00	100,00		0,00		N/A						Al plan de desarrollo:		43,78	
Año	Programación inicial del PD	Programación	Ejecución Vigencia	Avance																																																								
				De la Vigencia		Transcurrido PD																																																						
2024	100,00	100,00	100,00	100,00		N/A																																																						
2025	100,00	100,00	75,10	75,10		87,55																																																						
2026	100,00	100,00		0,00		N/A																																																						
2027	100,00	100,00		0,00		N/A																																																						
				Al plan de desarrollo:		43,78																																																						
Retrasos y soluciones: No presenta retrasos																																																												
Avances y Logros: Se cuenta con un avance del 75,1% en la implementación del módulo de atención y relacionamiento político, con un acumulado del 43,8% para el cuatrienio. Durante el periodo se atendió el 100% de los requerimientos de los actores políticos del Distrito Capital. Se realizaron 9 comités de enlaces con el Congreso y 9 con el Concejo Distrital, se tramitaron 4.165 solicitudes de comentarios a proyectos de acuerdo y 73 mesas de asistencia técnica. Además, se atendieron 101 debates de control político, 1.183 proposiciones, 20 audiencias públicas y 116 proyectos de ley o acto legislativo, emitiendo 57 observaciones desde la Administración Distrital. El proyecto coordinó la realización de 2.580 Mesas de Gestión Territorial y la atención de 982 derechos de petición de actores políticos.																																																												

TIPO DE ANUALIZACION PROGRAMADA POR LA ENTIDAD: (S) Suma (K) Constante (C) Creciente (D) Decreciente

Versión: Seguimiento

La programación y ejecución de magnitud de metas de proyecto de inversión incluye la vigencia actual y la vigencia anterior según desagregación efectuada por la entidad, mientras que los recursos corresponden únicamente a la vigencia actual.

Plan de Desarrollo Distrital: 17 - Bogotá Camina Segura

Reporte de gestión por Entidad o Alcaldía Local

Fecha de Corte: 30/09/2025

0110-Secretaría Distrital de Gobierno

En millones de pesos

2025																																																											
Objetivo Estratégico / Programa / Meta Plan de Desarrollo / Indicador	Programado	Compromisos / Contratado	%	Entregado	%	Giros	%																																																				
También gestionó el 100% de los requerimientos logísticos para los procesos electorales de 2025, articulando 75 espacios institucionales para garantizar su desarrollo. En el componente de investigación, se avanzó en los documentos “Geografía electoral y representación política en los cuerpos colegiados de Bogotá” y “Localización y concentración electoral en Bogotá”, así como en la publicación del tablero divulgativo OAPO, herramienta para el monitoreo de la actividad política en Bogotá D.C.																																																											
2349 - Implementar 1 Plan(es) de fortalecimiento a Consejos y Plataformas de Juventud	\$678,16	\$582,90	85,95%			\$278,42	41,06%																																																				
Indicador(es)																																																											
(K) 4273 - Plan de fortalecimiento de Consejos de Juventud y Consejeros Locales y Distritales diseñado e implementado																																																											
<table><tr><th rowspan="2">Año</th><th rowspan="2">Programación inicial del PD</th><th rowspan="2">Programación</th><th rowspan="2">Ejecución Vigencia</th><th colspan="4">Avance</th></tr><tr><th colspan="2">De la Vigencia</th><th colspan="2">Transcurrido PD</th></tr><tr><td>2024</td><td>100,00</td><td>100,00</td><td>100,00</td><td>100,00</td><td></td><td>N/A</td><td></td></tr><tr><td>2025</td><td>100,00</td><td>100,00</td><td>75,00</td><td>75,00</td><td></td><td>87,50</td><td></td></tr><tr><td>2026</td><td>100,00</td><td>100,00</td><td></td><td>0,00</td><td></td><td>N/A</td><td></td></tr><tr><td>2027</td><td>100,00</td><td>100,00</td><td></td><td>0,00</td><td></td><td>N/A</td><td></td></tr><tr><td colspan="4">Al plan de desarrollo:</td><td colspan="2">43,75</td><td colspan="2"></td></tr></table>								Año	Programación inicial del PD	Programación	Ejecución Vigencia	Avance				De la Vigencia		Transcurrido PD		2024	100,00	100,00	100,00	100,00		N/A		2025	100,00	100,00	75,00	75,00		87,50		2026	100,00	100,00		0,00		N/A		2027	100,00	100,00		0,00		N/A		Al plan de desarrollo:				43,75			
Año	Programación inicial del PD	Programación	Ejecución Vigencia	Avance																																																							
				De la Vigencia		Transcurrido PD																																																					
2024	100,00	100,00	100,00	100,00		N/A																																																					
2025	100,00	100,00	75,00	75,00		87,50																																																					
2026	100,00	100,00		0,00		N/A																																																					
2027	100,00	100,00		0,00		N/A																																																					
Al plan de desarrollo:				43,75																																																							
Retrasos y soluciones: No presenta																																																											
Avances y Logros: Se consolidaron acciones de fortalecimiento y acompañamiento técnico a los Consejos de Juventud. Se desarrollaron espacios de articulación, formación y formalización de curules especiales; se avanzó en los cursos de la Escuela Lidera Bogotá y en la estrategia “Soy joven, soy Bogotá”. Además, se garantizó la actualización y entrega de incentivos de transporte a consejeros y consejeras.																																																											
2350 - Implementar 1 Estrategia(s) de participación ciudadana en las 20 localidades con enfoque de género, poblacional y diferencial en el marco de presupuestos participativos Gobierno Abierto de Bogotá	\$1.365,62	\$1.146,49	83,95%			\$560,46	41,04%																																																				
Indicador(es)																																																											
(S) 4274 - Estrategia de participación ciudadana diseñada e implementada																																																											
<table><tr><th rowspan="2">Año</th><th rowspan="2">Programación inicial del PD</th><th rowspan="2">Programación</th><th rowspan="2">Ejecución Vigencia</th><th colspan="4">Avance</th></tr><tr><th colspan="2">De la Vigencia</th><th colspan="2">Transcurrido PD</th></tr><tr><td>2024</td><td>20,00</td><td>20,00</td><td>20,00</td><td>100,00</td><td></td><td>N/A</td><td></td></tr><tr><td>2025</td><td>20,00</td><td>20,00</td><td>12,80</td><td>64,00</td><td></td><td>82,00</td><td></td></tr><tr><td>2026</td><td>20,00</td><td>20,00</td><td></td><td>0,00</td><td></td><td>N/A</td><td></td></tr><tr><td>2027</td><td>40,00</td><td>40,00</td><td></td><td>0,00</td><td></td><td>N/A</td><td></td></tr><tr><td>Total</td><td>100,00</td><td>100,00</td><td>32,80</td><td colspan="2">Al plan de desarrollo:</td><td>32,80</td><td></td></tr></table>								Año	Programación inicial del PD	Programación	Ejecución Vigencia	Avance				De la Vigencia		Transcurrido PD		2024	20,00	20,00	20,00	100,00		N/A		2025	20,00	20,00	12,80	64,00		82,00		2026	20,00	20,00		0,00		N/A		2027	40,00	40,00		0,00		N/A		Total	100,00	100,00	32,80	Al plan de desarrollo:		32,80	
Año	Programación inicial del PD	Programación	Ejecución Vigencia	Avance																																																							
				De la Vigencia		Transcurrido PD																																																					
2024	20,00	20,00	20,00	100,00		N/A																																																					
2025	20,00	20,00	12,80	64,00		82,00																																																					
2026	20,00	20,00		0,00		N/A																																																					
2027	40,00	40,00		0,00		N/A																																																					
Total	100,00	100,00	32,80	Al plan de desarrollo:		32,80																																																					
Retrasos y soluciones: No presenta																																																											
Avances y Logros: Se evidencian avances significativos en la operación, fortalecimiento y articulación de diversas estrategias institucionales orientadas a la mejora de la gestión pública local. Se consolidó la plataforma con ajustes en cronogramas, activación de usuarios y la puesta en marcha del botón de Seguimiento de Políticas Públicas, optimizando la trazabilidad, la coherencia visual y la gestión de roles. Asimismo, se habilitaron funcionalidades como billeteras digitales, códigos QR de acceso y alertas automáticas que facilitan una comunicación oportuna con las entidades. Paralelamente, se fortaleció la estrategia de comunicación de Proyecto Local – Presupuestos Participativos mediante el desarrollo y difusión de contenidos audiovisuales e infográficos sobre las fases del proceso, el registro de experiencias exitosas y la cobertura de eventos de lanzamiento, contribuyendo a la transparencia y apropiación ciudadana. También se llevaron a cabo jornadas de capacitación dirigidas a funcionarios y funcionarias para robustecer la articulación interinstitucional y la gestión participativa. Finalmente, se formalizó el proceso de planeación local mediante una directiva conjunta que establece el cronograma y el protocolo correspondiente, documento validado jurídicamente, firmado por la CGPP y socializado con los actores institucionales y comunitarios, asegurando el acceso ciudadano a la información y promoviendo la transparencia, la participación efectiva y el fortalecimiento de la gobernanza territorial.																																																											
Total Entidad o Alcaldía Local	\$80.867,39	\$69.594,54	86,06%			\$37.708,03	46,63%																																																				

TIPO DE ANUALIZACION PROGRAMADA POR LA ENTIDAD: (S) Suma (K) Constante (C) Creciente (D) Decreciente

Versión: Seguimiento

La programación y ejecución de magnitud de metas de proyecto de inversión incluye la vigencia actual y la vigencia anterior según desagregación efectuada por la entidad, mientras que los recursos corresponden únicamente a la vigencia actual.

CÁLCULO DEL PORCENTAJE DE AVANCE DE LOS INDICADORES SEGÚN TIPO DE ANUALIZACIÓN

A la vigencia	Ejecutado vigencia / Programado Vigencia
Al transcurrido del Plan	Suma Ejecutado a la Vigencia del Informe / Suma Programado a la Vigencia del Informe
Plan de Desarrollo	Suma Ejecutado a la Vigencia del Informe / Total Programado para el Plan

La ejecución es independiente en cada vigencia

A la vigencia	Ejecutado Vigencia / Programado Vigencia
Al transcurso del Plan	Promedio Ejecutado de los años programados a la vigencia seleccionada / Promedio Programado a la Vigencia Seleccionada
Plan de Desarrollo	Promedio Ejecutado de los años programados / Promedio Años Programados del Plan

La ejecución, es el último valor reportado por la entidad sin importar la vigencia

A la vigencia	Última Ejecución a la Vigencia del Informe / Programado Vigencia
Al transcurrido del Plan	Última ejecución a la Vigencia del Informe / Programado Vigencia del Informe
Plan de Desarrollo	Última ejecución del Plan / Programado para el Plan

La ejecución, es el último valor reportado por la entidad sin importar la vigencia

La línea base debe ser menor o igual al valor de la primera vigencia programada. En caso de ser mayor, el resultado será cero.

Si el resultado del cálculo es negativo el porcentaje de avance se colocará en 0

A la vigencia	(Ejecutado Vigencia - Ejecutado Vigencia Anterior) / (Programado Vigencia - Ejecutado Vigencia Anterior) Para la primera vigencia, el ejecutado vigencia anterior es la línea base Si el programado es igual a la línea base y el ejecutado es superior a lo programado: (Ejecutado Vigencia - Línea base) / (Programado para el Plan - línea base)
Al transcurrido del Plan	(Última Ejecución a la Vigencia del Informe - línea base) / (Programado en la Vigencia del Informe - línea base) Si el programado es igual a la línea base y el ejecutado es superior a lo programado: (Última Ejecución a la Vigencia del Informe - línea base) / (Programado para el Plan - línea base)
Plan de Desarrollo	(Última Ejecución del Plan - línea base) / (Programado para el Plan - línea base)

La ejecución, es el último valor reportado por la entidad sin importar la vigencia

A la vigencia	Programado Vigencia / Última Ejecución a la Vigencia
Al transcurrido del Plan	Programado vigencia / Última Ejecución a la Vigencia del Informe
Plan de Desarrollo	Programado para el Plan / Última Ejecución

La ejecución, es el último valor reportado por la entidad sin importar la vigencia

La línea base debe ser menor o igual al valor de la primera vigencia programada. En caso de ser mayor, el resultado será cero.

Si el resultado del cálculo es negativo el porcentaje de avance se colocará en 0

A la vigencia	(Ejecutado Vigencia - Ejecutado Vigencia Anterior) / (Programado Vigencia - Ejecutado Vigencia Anterior) Para la primer vigencia, el ejecutado vigencia anterior es la línea base
	Si el programado es igual a la línea base y el ejecutado es superior a lo programado: (Ejecutado Vigencia - Línea base) / (Programado para el Plan - línea base)
Al transcurrido del Plan	(Última Ejecución a la Vigencia del Informe - línea base) / (Programado en la Vigencia del Informe - línea base) Si el programado es igual a la línea base y el ejecutado es superior a lo programado: (Última Ejecución a la Vigencia del Informe - línea base) / (Programado para el Plan - línea base)
Plan de Desarrollo	(Última Ejecución del Plan - línea base) / (Programado para el Plan - línea base)

El cálculo de porcentaje de giros es el resultado de Giros / Programado

RANGOS DE AVANCE DE LOS INDICADORES

	≥ 0
	> 50
	> 79
	> 90

Plan de Desarrollo Distrital: 17 - Bogotá Camina Segura

Reporte de gestión e inversión por Entidad o Alcaldía Local

Fecha de Corte: 30/09/2025

0110-Secretaria Distrital de Gobierno

En millones de pesos

2025																																																											
Objetivo Estratégico / Programa / Meta Plan de Desarrollo / Indicador / Proyecto / Actividad	Programado	Compromisos / Contratado	%	Entregado	%	Giros	%																																																				
1 - Bogotá avanza en su seguridad	\$24.764,00	\$19.859,28	80,19%			\$11.026,48	44,53%																																																				
1 - Diálogo social y cultura ciudadana para la convivencia pacífica y la recuperación de la confianza	\$24.764,00	\$19.859,28	80,19%			\$11.026,48	44,53%																																																				
1930 - Fortalecer 1 Programa(s) de atención integral en el marco del diálogo social y la convivencia, articulando acciones con las organizaciones de DDHH para la atención de situaciones de convivencia y conflictividad social en Bogotá	\$9.227,47	\$7.611,98	82,49%			\$4.214,92	45,68%																																																				
Indicador(es)																																																											
(S) 3852 - Programa de atención integral en el marco del diálogo social a situaciones de convivencia y conflictividad social en Bogotá																																																											
<table><tr><th rowspan="2">Año</th><th rowspan="2">Programación inicial del PD</th><th rowspan="2">Programación</th><th rowspan="2">Ejecución Vigencia</th><th colspan="4">Avance</th></tr><tr><th colspan="2">De la Vigencia</th><th colspan="2">Transcurrido PD</th></tr><tr><td>2024</td><td>0,10</td><td>0,10</td><td>0,10</td><td>100,00</td><td></td><td>N/A</td><td></td></tr><tr><td>2025</td><td>0,25</td><td>0,25</td><td>0,18</td><td>72,00</td><td></td><td>80,00</td><td></td></tr><tr><td>2026</td><td>0,25</td><td>0,25</td><td></td><td>0,00</td><td></td><td>N/A</td><td></td></tr><tr><td>2027</td><td>0,40</td><td>0,40</td><td></td><td>0,00</td><td></td><td>N/A</td><td></td></tr><tr><td>Total</td><td>1,00</td><td>1,00</td><td>0,28</td><td colspan="2">Al plan de desarrollo:</td><td>28,00</td><td></td></tr></table>								Año	Programación inicial del PD	Programación	Ejecución Vigencia	Avance				De la Vigencia		Transcurrido PD		2024	0,10	0,10	0,10	100,00		N/A		2025	0,25	0,25	0,18	72,00		80,00		2026	0,25	0,25		0,00		N/A		2027	0,40	0,40		0,00		N/A		Total	1,00	1,00	0,28	Al plan de desarrollo:		28,00	
Año	Programación inicial del PD	Programación	Ejecución Vigencia	Avance																																																							
				De la Vigencia		Transcurrido PD																																																					
2024	0,10	0,10	0,10	100,00		N/A																																																					
2025	0,25	0,25	0,18	72,00		80,00																																																					
2026	0,25	0,25		0,00		N/A																																																					
2027	0,40	0,40		0,00		N/A																																																					
Total	1,00	1,00	0,28	Al plan de desarrollo:		28,00																																																					
Retrasos y soluciones: No presenta																																																											
Avances y Logros: El indicador 3852 del PDD presenta un avance del 75% en la vigencia 2025 y del 29% en el cuatrienio, resultado de los progresos del Programa de Diálogo Social en sus cuatro componentes. En el componente territorial, se ejecutaron 663 acciones, entre ellas 388 mesas de trabajo, 105 mesas de diálogo, 73 ejercicios de diálogo escolar, 38 acciones inspiradoras, 45 actividades de cultura del diálogo, 7 procesos de cualificación y 7 pactos de convivencia y sostenibilidad, fortaleciendo la participación ciudadana, la prevención de violencias y la construcción de acuerdos en los territorios. En cuanto al componente de movilizaciones sociales, se registraron 1.378 manifestaciones en Bogotá, un incremento del 18,48% frente a 2024; sin embargo, el 94,41% se desarrollaron pacíficamente gracias a los mecanismos de mediación, articulación institucional y gestión territorial que han permitido canalizar demandas y prevenir la violencia. Respecto al organigrama de iniciativas ciudadanas, se adelantó un proceso integral de convocatoria, fortalecimiento, asesoría y revisión de propuestas, culminando con la selección y publicación de 45 iniciativas ganadoras, orientadas al fortalecimiento organizacional y la corresponsabilidad ciudadana en la gestión de la convivencia. Finalmente, en el componente SUGA/PMU, a septiembre se acompañaron 256 Puestos de Mando Unificado (100% de los aprobados), de los cuales 109 fueron del tercer trimestre, 77 culturales y 32 deportivos. En septiembre se realizaron 39 PMU (27 culturales y 12 deportivos), garantizando la secretaría técnica y el fortalecimiento de la coordinación interinstitucional para la atención de eventos masivos.																																																											
7993-Fortalecimiento del tejido social y la reconstrucción de la confianza con la ciudadanía para promover la cultura de la convivencia basada en el diálogo		\$9.227,47	\$7.611,98	82,49%			\$4.214,92	45,68%																																																			
2 - Implementar 100 Por ciento de las estrategias territoriales para la gestión y transformación de conflictividades sociales.	Creciente	Magnitud:	30,00	24,00	80,00%	24,00	80,00%																																																				
	Tipo de anualización	Recursos \$:	\$2.060,92	\$1.826,31	88,62%		\$1.010,01	49,01%																																																			
3 - Implementar 100 Por ciento del programa de iniciativas ciudadanas que favorezcan la sana convivencia, el diálogo social y participación ciudadana en los territorios.	Creciente	Magnitud:	30,00	20,00	66,67%	20,00	66,67%																																																				
	Tipo de anualización	Recursos \$:	\$555,77	\$53,29	9,59%		\$40,89	7,36%																																																			
4 - Atender 100 Por ciento de las movilizaciones sociales informadas y eventos que puedan tensionar la convivencia en el distrito.	Constante	Magnitud:	100,00	75,00	75,00%	75,00	75,00%																																																				
	Tipo de anualización	Recursos \$:	\$6.610,78	\$5.732,38	86,71%		\$3.164,02	47,86%																																																			
1931 - Fortalecer 1 Programa(s) junto con sus estrategias para el fomento de la cultura ciudadana la convivencia y la prevención de las violencias asociadas al fútbol		\$678,86	\$622,97	91,77%			\$399,82	58,90%																																																			
Indicador(es)																																																											
(S) 3853 - Programa para el fomento de la cultura ciudadana la convivencia y la prevención de las violencias asociadas al fútbol implementado																																																											
<table><tr><th rowspan="2">Año</th><th rowspan="2">Programación inicial del PD</th><th rowspan="2">Programación</th><th rowspan="2">Ejecución Vigencia</th><th colspan="4">Avance</th></tr><tr><th colspan="2">De la Vigencia</th><th colspan="2">Transcurrido PD</th></tr><tr><td>2024</td><td>0,10</td><td>0,10</td><td>0,10</td><td>100,00</td><td></td><td>N/A</td><td></td></tr><tr><td>2025</td><td>0,25</td><td>0,25</td><td>0,18</td><td>72,00</td><td></td><td>80,00</td><td></td></tr><tr><td>2026</td><td>0,25</td><td>0,25</td><td></td><td>0,00</td><td></td><td>N/A</td><td></td></tr><tr><td>2027</td><td>0,40</td><td>0,40</td><td></td><td>0,00</td><td></td><td>N/A</td><td></td></tr><tr><td>Total</td><td>1,00</td><td>1,00</td><td>0,28</td><td colspan="2">Al plan de desarrollo:</td><td>28,00</td><td></td></tr></table>								Año	Programación inicial del PD	Programación	Ejecución Vigencia	Avance				De la Vigencia		Transcurrido PD		2024	0,10	0,10	0,10	100,00		N/A		2025	0,25	0,25	0,18	72,00		80,00		2026	0,25	0,25		0,00		N/A		2027	0,40	0,40		0,00		N/A		Total	1,00	1,00	0,28	Al plan de desarrollo:		28,00	
Año	Programación inicial del PD	Programación	Ejecución Vigencia	Avance																																																							
				De la Vigencia		Transcurrido PD																																																					
2024	0,10	0,10	0,10	100,00		N/A																																																					
2025	0,25	0,25	0,18	72,00		80,00																																																					
2026	0,25	0,25		0,00		N/A																																																					
2027	0,40	0,40		0,00		N/A																																																					
Total	1,00	1,00	0,28	Al plan de desarrollo:		28,00																																																					
Retrasos y soluciones: no presenta																																																											
Avances y Logros: El indicador 3853 del PDD presenta un avance del 72% en la vigencia 2025 y del 24,72% en el cuatrienio, reflejado en los logros del Programa Goles en Paz, que fortaleció el barrismo social y la convivencia en torno al fútbol. En 2025 se acompañaron 180 partidos, se realizaron 15 intervenciones educativas con 584 beneficiarios, 28 espacios de diálogo con 1.007 asistentes, 137 sesiones de participación y 35 acciones de fortalecimiento. Entre julio y septiembre se adelantaron 8 intervenciones educativas (391 personas), 12 diálogos (583 participantes), 59 acompañamientos a partidos, 46 sesiones de instancias locales y 19 acciones de fortalecimiento. Durante el III trimestre, se acompañaron 59 partidos (13 en julio, 24 en agosto y 22 en septiembre), gestionando el ingreso de 12.631 hinchas visitantes en 21 buses, sin incidentes, gracias a la mediación con barras y la implementación de corredores seguros. Se elaboraron 3 documentos técnicos de análisis de tensión en el 100% de los encuentros. En el marco de La Ruta del Aguante, se realizaron 8 intervenciones educativas con 391 estudiantes, y 12 espacios de diálogo con 583 asistentes, fortaleciendo la participación de jóvenes, mujeres y adultos mayores. También se ejecutaron actividades como la Semana Futbolera, Festival de Murgas, Mundialito de Barras y Torneo Kids, además de talleres sobre salud mental, derechos de las mujeres y prevención del delito. En septiembre se intervinieron 3 instituciones educativas (193 estudiantes) y se desarrollaron 4 diálogos con 282 participantes, destacando encuentros como Parchando con la Blue Rain y Un Día para Ti – Fútbol y Memoria. Se acompañaron 16 sesiones de instancias locales en 13 localidades, consolidando la confianza, la corresponsabilidad y la desestigmatización del barrismo social.																																																											

TIPO DE ANUALIZACION PROGRAMADA POR LA ENTIDAD: (S) Suma (K) Constante (C) Creciente (D) Decreciente

Versión: Seguimiento

Meta proyecto de inversión con tipo de anualización diferente a suma. Se debe observar el valor programado y ejecutado de sus magnitudes en cada vigencia.
La programación y ejecución de magnitud de metas de proyecto de inversión incluye la vigencia actual y la vigencia anterior según desagregación efectuada por la entidad, mientras que los recursos corresponden únicamente a la vigencia actual.

Plan de Desarrollo Distrital: 17 - Bogotá Camina Segura

Reporte de gestión e inversión por Entidad o Alcaldía Local

Fecha de Corte: 30/09/2025

0110-Secretaria Distrital de Gobierno

En millones de pesos

			2025						
Objetivo Estratégico / Programa / Meta Plan de Desarrollo / Indicador / Proyecto / Actividad			Programado	Compromisos / Contratado	%	Entregado	%	Giros	%
7993-Fortalecimiento del tejido social y la reconstrucción de la confianza con la ciudadanía para promover la cultura de la convivencia basada en el diálogo			\$678,86	\$622,97	91,77%			\$399,82	58,90%
1 - Fortalecer 100 Por ciento del programa para el fomento de la cultura ciudadana, la convivencia y la prevención de las violencias asociadas al fútbol.	Creciente	Magnitud:	30,00	25,40	84,67%	25,40	84,67%		
	Tipo de anualización	Recursos \$:	\$678,86	\$622,97	91,77%			\$399,82	58,90%
1935 - Proferir 1608200 Fallo(s) de fondo en primera instancia de los expedientes de policía por comportamientos contrarios a la convivencia en el marco del Código Nacional de Seguridad y Convivencia Ciudadana			\$14.857,67	\$11.624,33	78,24%			\$6.411,74	43,15%
Indicador(es)									
(S) 3857 - Fallos proferidos en primera instancia de los expedientes de policía									

TIPO DE ANUALIZACION PROGRAMADA POR LA ENTIDAD: (S) Suma (K) Constante (C) Creciente (D) Decreciente

Versión: Seguimiento

Meta proyecto de inversión con tipo de anualización diferente a suma. Se debe observar el valor programado y ejecutado de sus magnitudes en cada vigencia.

La programación y ejecución de magnitud de metas de proyecto de inversión incluye la vigencia actual y la vigencia anterior según desagregación efectuada por la entidad, mientras que los recursos corresponden únicamente a la vigencia actual.

Plan de Desarrollo Distrital: 17 - Bogotá Camina Segura

Reporte de gestión e inversión por Entidad o Alcaldía Local

Fecha de Corte: 30/09/2025

0110-Secretaria Distrital de Gobierno

En millones de pesos

2025																																																																														
Objetivo Estratégico / Programa / Meta Plan de Desarrollo / Indicador / Proyecto / Actividad	Programado		Compromisos / Contratado		%	Entregado		%	Giros		%																																																																			
(K) 3952 - Sistema Distrital de Derechos Humanos en el marco de las acciones de la política pública Integral de Derechos Humanos Lucha contra la																																																																														
<table><tr><th rowspan="2">Año</th><th rowspan="2">Programación inicial del PD</th><th rowspan="2">Programación</th><th rowspan="2">Ejecución Vigencia</th><th colspan="4">Avance</th></tr><tr><th colspan="2">De la Vigencia</th><th colspan="2">Transcurrido PD</th></tr><tr><td>2024</td><td>20,00</td><td>20,00</td><td>20,00</td><td>100,00</td><td></td><td colspan="2">N/A</td><td></td><td></td><td></td></tr><tr><td>2025</td><td>20,00</td><td>20,00</td><td>16,00</td><td>80,00</td><td></td><td colspan="2">90,00</td><td></td><td></td><td></td></tr><tr><td>2026</td><td>20,00</td><td>20,00</td><td></td><td>0,00</td><td></td><td colspan="2">N/A</td><td></td><td></td><td></td></tr><tr><td>2027</td><td>20,00</td><td>20,00</td><td></td><td>0,00</td><td></td><td colspan="2">N/A</td><td></td><td></td><td></td></tr><tr><td colspan="4"></td><td colspan="2">Al plan de desarrollo:</td><td colspan="2">45,00</td><td></td><td></td><td></td></tr></table>												Año	Programación inicial del PD	Programación	Ejecución Vigencia	Avance				De la Vigencia		Transcurrido PD		2024	20,00	20,00	20,00	100,00		N/A					2025	20,00	20,00	16,00	80,00		90,00					2026	20,00	20,00		0,00		N/A					2027	20,00	20,00		0,00		N/A									Al plan de desarrollo:		45,00				
Año	Programación inicial del PD	Programación	Ejecución Vigencia	Avance																																																																										
				De la Vigencia		Transcurrido PD																																																																								
2024	20,00	20,00	20,00	100,00		N/A																																																																								
2025	20,00	20,00	16,00	80,00		90,00																																																																								
2026	20,00	20,00		0,00		N/A																																																																								
2027	20,00	20,00		0,00		N/A																																																																								
				Al plan de desarrollo:		45,00																																																																								
Retrasos y soluciones: No presenta																																																																														
Avances y Logros: Para el indicador se evidencia un avance de 16 para la vigencia y un 45% en lo acumulado del cuatrienio, con un desarrollo sostenido y la correcta articulación de los procesos de seguimiento a las políticas públicas distritales. Se consolidaron informes ejecutivos cuantitativos y cualitativos, se realizaron mesas técnicas con entidades distritales y se remitieron reportes de avance. Además, se efectuaron 81 sesiones de Comités Locales de Derechos Humanos y se fortaleció la articulación con la Universidad Pedagógica Nacional.																																																																														
7988-Fortalecimiento de la capacidad institucional y de los actores sociales para la garantía, promoción y protección de los derechos humanos y de libertad religiosa y de conciencia en Bogotá D.C.		\$3.090,78		\$2.971,80		96,15%				\$1.654,26 53,52%																																																																				
2 - Implementar 100 Por ciento de los planes de acción para el periodo 2024 ¿ 2028 de las Políticas Públicas (i) integral de derechos humanos, (ii) La Lucha Contra La Trata De Personas y , (iii) de Acogida, Inclusión y Desarrollo para las y los Nuevos Bogotanos, a través del impulso de estrategias de fortalecimiento de liderazgos sociales, planes de prevención distritales e impulso de la mesa territorial en el marco del Proceso Nacional de Garantías para el ejercicio de la defensa de los Derechos Humanos.	Creciente	Magnitud:	40,00	27,80	69,50%	27,80	69,50%																																																																							
	Tipo de anualización	Recursos \$:	\$3.090,78	\$2.971,80	96,15%			\$1.654,26		53,52%																																																																				
2035 - Atender el 100 % de las personas que ingresan a las rutas de atención enfocadas en la prevención de vulneraciones de los derechos humanos de mujeres, personas de los sectores sociales LGBTI, víctimas de trata de personas, víctimas de abuso de autoridad, defensores y defensoras de derechos humanos, población en proceso de reintegración o reincorporación y a la atención de derechos fundamentales de religión culto y conciencia, atendiendo las recomendaciones de las alertas tempranas		\$2.908,32		\$2.630,72		90,45%				\$1.416,61 48,71%																																																																				
Indicador(es)																																																																														
(K) 3957 - Personas atendidas en las rutas de atención para la prevención de vulneraciones de los derechos humanos de personas de los sectores																																																																														
<table><tr><th rowspan="2">Año</th><th rowspan="2">Programación inicial del PD</th><th rowspan="2">Programación</th><th rowspan="2">Ejecución Vigencia</th><th colspan="4">Avance</th></tr><tr><th colspan="2">De la Vigencia</th><th colspan="2">Transcurrido PD</th></tr><tr><td>2024</td><td>100,00</td><td>100,00</td><td>100,00</td><td>100,00</td><td></td><td colspan="2">N/A</td><td></td><td></td><td></td></tr><tr><td>2025</td><td>100,00</td><td>100,00</td><td>75,00</td><td>75,00</td><td></td><td colspan="2">87,50</td><td></td><td></td><td></td></tr><tr><td>2026</td><td>100,00</td><td>100,00</td><td></td><td>0,00</td><td></td><td colspan="2">N/A</td><td></td><td></td><td></td></tr><tr><td>2027</td><td>100,00</td><td>100,00</td><td></td><td>0,00</td><td></td><td colspan="2">N/A</td><td></td><td></td><td></td></tr><tr><td colspan="4"></td><td colspan="2">Al plan de desarrollo:</td><td colspan="2">43,75</td><td></td><td></td><td></td></tr></table>												Año	Programación inicial del PD	Programación	Ejecución Vigencia	Avance				De la Vigencia		Transcurrido PD		2024	100,00	100,00	100,00	100,00		N/A					2025	100,00	100,00	75,00	75,00		87,50					2026	100,00	100,00		0,00		N/A					2027	100,00	100,00		0,00		N/A									Al plan de desarrollo:		43,75				
Año	Programación inicial del PD	Programación	Ejecución Vigencia	Avance																																																																										
				De la Vigencia		Transcurrido PD																																																																								
2024	100,00	100,00	100,00	100,00		N/A																																																																								
2025	100,00	100,00	75,00	75,00		87,50																																																																								
2026	100,00	100,00		0,00		N/A																																																																								
2027	100,00	100,00		0,00		N/A																																																																								
				Al plan de desarrollo:		43,75																																																																								
Retrasos y soluciones: No se presentaron																																																																														
Avances y Logros: La Meta presenta un avance para la vigencia del 75% y un 44% en lo acumulado para el cuatrienio, gracias a la gestión de la Dirección de Derechos Humanos que brindó atención y acompañamiento jurídico y psicosocial a través de sus seis rutas de atención, garantizando cobertura al 100 % de los casos recibidos por reporte o atención voluntaria. En total, se atendieron 715 personas por primera vez y se realizaron 3.553 atenciones durante el periodo. Paralelamente, se llevaron a cabo 295 jornadas de socialización que beneficiaron a más de 15.000 personas, fortaleciendo el reconocimiento de derechos y la articulación interinstitucional para la atención integral de víctimas. En septiembre, se prestó atención a 115 personas nuevas y se realizaron 617 atenciones, además de 46 socializaciones con impacto en 7.605 ciudadanos. Estas actividades permitieron visibilizar problemáticas asociadas a las rutas de atención e incentivar a las víctimas, entidades corresponsables y comunidad en general a actuar como agentes de cambio desde sus territorios.																																																																														
7988-Fortalecimiento de la capacidad institucional y de los actores sociales para la garantía, promoción y protección de los derechos humanos y de libertad religiosa y de conciencia en Bogotá D.C.		\$2.908,32		\$2.630,72		90,45%				\$1.416,61 48,71%																																																																				
1 - Atender 100 Por ciento personas que ingresan a las rutas prevención de vulneraciones de los derechos humanos de personas de los sectores sociales LGBTI, víctimas de trata de personas, víctimas de abuso de autoridad, defensores y defensoras de derechos humanos, población en proceso de reintegración o reincorporación y a la atención de derechos fundamentales de religión, culto y conciencia.	Constante	Magnitud:	100,00	75,00	75,00%	75,00	75,00%																																																																							
	Tipo de anualización	Recursos \$:	\$2.908,32	\$2.630,72	90,45%			\$1.416,61		48,71%																																																																				
2037 - Beneficiar 37 Proyecto(s) del sector interreligioso con impacto y retribución social en el marco de la construcción de paz, tejido social, aporte		\$566,00		\$66,00		11,66%				\$41,60 7,35%																																																																				

TIPO DE ANUALIZACION PROGRAMADA POR LA ENTIDAD: (S) Suma (K) Constante (C) Creciente (D) Decreciente

Versión: Seguimiento

Meta proyecto de inversión con tipo de anualización diferente a suma. Se debe observar el valor programado y ejecutado de sus magnitudes en cada vigencia.

La programación y ejecución de magnitud de metas de proyecto de inversión incluye la vigencia actual y la vigencia anterior según desagregación efectuada por la entidad, mientras que los recursos corresponden únicamente a la vigencia actual.

Plan de Desarrollo Distrital: 17 - Bogotá Camina Segura

Reporte de gestión e inversión por Entidad o Alcaldía Local

Fecha de Corte: 30/09/2025

0110-Secretaria Distrital de Gobierno

En millones de pesos

2025								
Objetivo Estratégico / Programa / Meta Plan de Desarrollo / Indicador / Proyecto / Actividad			Programado	Compromisos / Contratado	%	Entregado	%	Giros
social y/o entornos inspiradores en Bogotá								
Indicador(es)								
(S) 3959 - Número de personas beneficiadas a través de proyectos de cooperación con el sector religioso en el marco de la estrategia entornos								
			Año	Programación inicial del PD	Programación	Ejecución Vigencia	Avance	
							De la Vigencia	Transcurrido PD
			2024	0,00	0,00	0,00	0,00	N/A
			2025	980,00	1.400,00	0,00	0,00	0,00
			2026	980,00	630,00		0,00	N/A
			2027	630,00	560,00		0,00	N/A
			Total	2.590,00	2.590,00	0,00	Al plan de desarrollo:	0,00
Retrasos y soluciones:	La meta de beneficiar a 1.400 personas del sector religioso se encuentra programada para ejecutarse entre septiembre y octubre de 2025. El avance no se registra en los periodos anteriores, debido a que se priorizó la fase de convocatoria, capacitación y evaluación de proyectos. Por lo que se ajustó el cronograma para implementar las iniciativas y registrar beneficiarios durante el último trimestre del año, garantizando el cumplimiento total de la programación establecida.							
Avances y Logros:	El Banco de Proyectos de Cooperación para la Libertad Religiosa (BPCLR) consolidó su transición hacia la fase operativa, posicionándose como un instrumento innovador de participación y cooperación con el sector religioso para promover la paz, la cohesión social y el desarrollo comunitario en Bogotá. Se formularon los instrumentos normativos y técnicos —Decreto 301 y Resolución 0439 de 2025—, se capacitó al sector religioso en formulación de proyectos y se recibieron 74 iniciativas, de las cuales 37 resultaron seleccionadas. El proceso se destacó por su transparencia, trazabilidad y fortalecimiento institucional.							
7988-Fortalecimiento de la capacidad institucional y de los actores sociales para la garantía, promoción y protección de los derechos humanos y de libertad religiosa y de conciencia en Bogotá D.C.			\$566,00		\$66,00	11,66%		\$41,60
5 - Implementar 100 Porciento Del programa de iniciativas para el sector interreligioso con impacto y retribución social en el marco de la construcción de paz, tejido social, aporte social y/o entornos inspiradores en Bogotá			Suma	Magnitud:	54,00	0,00	0,00%	0,00
			Tipo de anualización	Recursos \$:	\$566,00	\$66,00	11,66%	\$41,60
2043 - Desarrollar 1 Estrategia(s) para promover la implementación del enfoque diferencial étnico y el desarrollo de procesos de gestión de conocimiento sobre los grupos étnicos en la ciudad, como medidas para combatir el racismo y la discriminación, con un enfoque de mujer, género, familia y generaciones			\$820,34		\$806,41	98,30%		\$472,63
Indicador(es)								
(S) 3965 - Estrategia para promover la implementación del enfoque diferencial étnico y el desarrollo de procesos de gestión de conocimiento sobre								
			Año	Programación inicial del PD	Programación	Ejecución Vigencia	Avance	
							De la Vigencia	Transcurrido PD
			2024	0,10	0,10	0,10	100,00	N/A
			2025	0,25	0,25	0,17	68,00	77,14
			2026	0,25	0,25		0,00	N/A
			2027	0,40	0,40		0,00	N/A
			Total	1,00	1,00	0,27	Al plan de desarrollo:	27,00
Retrasos y soluciones:	no presenta							
Avances y Logros:	Para la vigencia se presenta avance de 0,17 equivale a 68%, lo cual se refleja en las siguientes acciones: La Dirección de Asuntos Étnicos y la SCNARP avanzan en la implementación de esta estrategia, que completa su fase de diseño al 100% en 2025 con la caja de herramientas. Los logros acumulados incluyen: (19) sensibilizaciones de la herramienta “Sembrando Semillas” de la estrategia “Un futuro sin Racismo” con la participación de (491) servidores públicos sensibilizados y (7) socializaciones de la estrategia “Construyendo un futuro sin racismo” en las cuales han participado (28) servidores públicos. Durante el tercer trimestre de 2025, la estrategia “Un Futuro sin Racismo” fortaleció su implementación a través de 9 jornadas de sensibilización y socialización, impactando a un total de 132 servidores públicos. En julio se realizaron 3 actividades (1 socialización y 2 sensibilizaciones) con 13 participantes; en agosto se llevaron a cabo 3 sensibilizaciones con 33 asistentes; y en septiembre se destacó la articulación con la Policía Nacional mediante 3 sensibilizaciones masivas con 90 uniformados y 1 socialización estratégica con 3 líderes de DDHH policiales. Este período consolida la expansión de la estrategia hacia la Fuerza Pública, promoviendo el enfoque diferencial étnico y la no discriminación en nuevos escenarios institucionales. se realizó la socialización de la estrategia a la Policía Nacional, con el propósito de abrir y fortalecer espacios de sensibilización con la Fuerza Pública. Hasta la fecha, se han desarrollado tres jornadas en las localidades de Chapinero, Teusaquillo y Ciudad Bolívar. La socialización adelantada busca ampliar este ejercicio a otras estaciones de policía, con el fin de garantizar una mayor cobertura y promover procesos de reconocimiento, respeto y protección de los derechos étnicos en todo el territorio distrital.							
8010-Fortalecimiento de la capacidad institucional y de los actores sociales para la garantía, promoción y protección de los derechos de las comunidades étnicas en Bogotá D.C.			\$820,34		\$806,41	98,30%		\$472,63
4 - Desarrollar 100 Porciento de las acciones para la implementación de guías y metodologías de asistencia técnica para la aplicación del Enfoque Diferencial Étnico en los sectores del Distrito			Suma	Magnitud:	75,00	49,00	65,33%	49,00
			Tipo de anualización	Recursos \$:	\$617,47	\$603,54	97,74%	\$356,32
5 - Implementar 100 Porciento de la estrategia de gestión del conocimiento sobre los grupos étnicos en Bogotá.			Suma	Magnitud:	30,00	19,00	63,33%	19,00
			Tipo de anualización	Recursos \$:	\$202,87	\$202,87	100,00%	\$116,31
2044 - Ejecutar 14 Iniciativa(s) que garanticen el ejercicio de las libertades fundamentales de religión culto y conciencia en el marco de la política pública existente			\$1.121,36		\$1.106,36	98,66%		\$681,24
Indicador(es)								

TIPO DE ANUALIZACION PROGRAMADA POR LA ENTIDAD: (S) Suma (K) Constante (C) Creciente (D) Decreciente

Versión: Seguimiento

Meta proyecto de inversión con tipo de anualización diferente a suma. Se debe observar el valor programado y ejecutado de sus magnitudes en cada vigencia.
La programación y ejecución de magnitud de metas de proyecto de inversión incluye la vigencia actual y la vigencia anterior según desagregación efectuada por la entidad, mientras que los recursos corresponden únicamente a la vigencia actual.





































Plan de Desarrollo Distrital: 17 - Bogotá Camina Segura

Reporte de gestión e inversión por Entidad o Alcaldía Local

Fecha de Corte: 30/09/2025

0110-Secretaria Distrital de Gobierno

En millones de pesos

			2025																																																										
Objetivo Estratégico / Programa / Meta Plan de Desarrollo / Indicador / Proyecto / Actividad			Programado	Compromisos / Contratado	%	Entregado	%	Giros	%																																																				
(K) 3966 - Porcentaje de ejecución de las 14 iniciativas para fomentar la libertad religiosa de cultos y conciencia en el marco de la Política Pública																																																													
			<table><tr><th rowspan="2">Año</th><th rowspan="2">Programación inicial del PD</th><th rowspan="2">Programación</th><th rowspan="2">Ejecución Vigencia</th><th colspan="4">Avance</th></tr><tr><th colspan="2">De la Vigencia</th><th colspan="2">Transcurrido PD</th></tr><tr><td>2024</td><td>100,00</td><td>100,00</td><td>100,00</td><td>100,00</td><td></td><td>N/A</td><td></td></tr><tr><td>2025</td><td>100,00</td><td>100,00</td><td>73,00</td><td>73,00</td><td></td><td>86,50</td><td></td></tr><tr><td>2026</td><td>100,00</td><td>100,00</td><td></td><td>0,00</td><td></td><td>N/A</td><td></td></tr><tr><td>2027</td><td>100,00</td><td>100,00</td><td></td><td>0,00</td><td></td><td>N/A</td><td></td></tr><tr><td colspan="4"></td><td colspan="2">Al plan de desarrollo:</td><td>43,25</td><td></td></tr></table>							Año	Programación inicial del PD	Programación	Ejecución Vigencia	Avance				De la Vigencia		Transcurrido PD		2024	100,00	100,00	100,00	100,00		N/A		2025	100,00	100,00	73,00	73,00		86,50		2026	100,00	100,00		0,00		N/A		2027	100,00	100,00		0,00		N/A						Al plan de desarrollo:		43,25	
Año	Programación inicial del PD	Programación	Ejecución Vigencia	Avance																																																									
				De la Vigencia		Transcurrido PD																																																							
2024	100,00	100,00	100,00	100,00		N/A																																																							
2025	100,00	100,00	73,00	73,00		86,50																																																							
2026	100,00	100,00		0,00		N/A																																																							
2027	100,00	100,00		0,00		N/A																																																							
				Al plan de desarrollo:		43,25																																																							
Retrasos y soluciones:			No presenta retrasos																																																										
Avances y Logros:			Esta meta presenta un avance del 73% para la vigencia y un 43% para lo acumulado del cuatrienio, a su vez, se evidencia el fortalecimiento institucional y la articulación intersectorial de la Política Pública de Libertades Fundamentales de Religión, Culto y Conciencia 2018–2028. Se desarrollaron capacitaciones, acciones de sensibilización y un curso virtual para líderes religiosos. Además, se implementaron campañas educativas, la Ruta para la Libertad Religiosa y se fortalecieron instrumentos como el Sistema de Información, la Ruta de Atención, el Banco de Proyectos y la plataforma PIRPAS.																																																										
7988-Fortalecimiento de la capacidad institucional y de los actores sociales para la garantía, promoción y protección de los derechos humanos y de libertad religiosa y de conciencia en Bogotá D.C.			\$1.121,36	\$1.106,36	98,66%			\$681,24	60,75%																																																				
3 - Implementar 100 Por ciento del plan de acción para el periodo 2024 ¿ 2028 de La Política Pública para el Ejercicio de las Libertades Fundamentales de Religión, Culto y conciencia en la ciudad	Creciente	Magnitud:	40,00	33,20	83,00%	33,20	83,00%																																																						
	Tipo de anualización	Recursos \$:	\$1.121,36	\$1.106,36	98,66%			\$681,24	60,75%																																																				
2045 - Formar 16000 Persona(s) en el programa de educación en derechos humanos para la paz, reconciliación y promoción integral de derechos humanos, a través del conocimiento de las artes y los saberes populares, impulsando estrategias de profesionalización de líderes sociales			\$1.178,69	\$1.178,69	100,00%			\$159,51	13,53%																																																				
Indicador(es)																																																													
(S) 3967 - Personas formadas en el programa de educación en derechos humanos para la paz reconciliación y promoción integral de derechos																																																													
			<table><tr><th rowspan="2">Año</th><th rowspan="2">Programación inicial del PD</th><th rowspan="2">Programación</th><th rowspan="2">Ejecución Vigencia</th><th colspan="4">Avance</th></tr><tr><th colspan="2">De la Vigencia</th><th colspan="2">Transcurrido PD</th></tr><tr><td>2024</td><td>2.000,00</td><td>2.000,00</td><td>2.000,00</td><td>100,00</td><td></td><td>N/A</td><td></td></tr><tr><td>2025</td><td>7.000,00</td><td>5.500,00</td><td>5.274,00</td><td>95,89</td><td></td><td>96,99</td><td></td></tr><tr><td>2026</td><td>3.500,00</td><td></td><td></td><td>0,00</td><td></td><td>N/A</td><td></td></tr><tr><td>2027</td><td>3.500,00</td><td></td><td></td><td>0,00</td><td></td><td>N/A</td><td></td></tr><tr><td>Total</td><td>16.000,00</td><td>7.500,00</td><td>7.274,00</td><td colspan="2">Al plan de desarrollo:</td><td>96,99</td><td></td></tr></table>							Año	Programación inicial del PD	Programación	Ejecución Vigencia	Avance				De la Vigencia		Transcurrido PD		2024	2.000,00	2.000,00	2.000,00	100,00		N/A		2025	7.000,00	5.500,00	5.274,00	95,89		96,99		2026	3.500,00			0,00		N/A		2027	3.500,00			0,00		N/A		Total	16.000,00	7.500,00	7.274,00	Al plan de desarrollo:		96,99	
Año	Programación inicial del PD	Programación	Ejecución Vigencia	Avance																																																									
				De la Vigencia		Transcurrido PD																																																							
2024	2.000,00	2.000,00	2.000,00	100,00		N/A																																																							
2025	7.000,00	5.500,00	5.274,00	95,89		96,99																																																							
2026	3.500,00			0,00		N/A																																																							
2027	3.500,00			0,00		N/A																																																							
Total	16.000,00	7.500,00	7.274,00	Al plan de desarrollo:		96,99																																																							
Retrasos y soluciones:			no presenta																																																										
Avances y Logros:			La meta presenta un avance de 5.274 personas para la vigencia y un acumulado del 45 % en el cuatrienio, alcanzado a través de la ejecución consolidada del Programa Distrital de Educación en Derechos Humanos, que logró atender el 100 % de la demanda de formación. Durante el periodo se fortaleció el equipo pedagógico, se actualizaron los contenidos formativos y se amplió la cobertura territorial, garantizando mayor alcance y pertinencia de los procesos. Asimismo, se desarrollaron estrategias pedagógicas como "Ni Peques Ni Chiquis, Son Mis Derechos", "Barrios Vivos" y el Programa de Profesionalización para Defensores y Defensoras de Derechos Humanos, que registró 475 postulaciones para 100 cupos disponibles.																																																										
7988-Fortalecimiento de la capacidad institucional y de los actores sociales para la garantía, promoción y protección de los derechos humanos y de libertad religiosa y de conciencia en Bogotá D.C.			\$1.178,69	\$1.178,69	100,00%			\$159,51	13,53%																																																				
4 - Formar 16000 Persona(s) en el marco del programa de educación en derechos humanos para la paz, reconciliación y promoción integral de derechos humanos, conocimiento de las artes y los saberes populares impulsando estrategias de profesionalización de líderes sociales	Suma	Magnitud:	5.500,00	5.274,00	95,89%	5.274,00	95,89%																																																						
	Tipo de anualización	Recursos \$:	\$1.178,69	\$1.178,69	100,00%			\$159,51	13,53%																																																				
2049 - Implementar el 100 % de los productos a cargo del Secretaría Distrital de Gobierno consignados en los planes de acción de las Políticas Públicas para los pueblos y comunidades Indígenas, así como su capítulo Muisca, para el pueblo Rrom o Gitano, comunidades Negras, Afrocolombianos, y su capítulo Palenquero y para la comunidad raizal para el periodo 2024-2028			\$2.387,56	\$2.297,71	96,24%			\$1.366,92	57,25%																																																				
Indicador(es)																																																													

TIPO DE ANUALIZACION PROGRAMADA POR LA ENTIDAD: (S) Suma (K) Constante (C) Creciente (D) Decreciente

Versión: Seguimiento

Meta proyecto de inversión con tipo de anualización diferente a suma. Se debe observar el valor programado y ejecutado de sus magnitudes en cada vigencia.

La programación y ejecución de magnitud de metas de proyecto de inversión incluye la vigencia actual y la vigencia anterior según desagregación efectuada por la entidad, mientras que los recursos corresponden únicamente a la vigencia actual.

Plan de Desarrollo Distrital: 17 - Bogotá Camina Segura

Reporte de gestión e inversión por Entidad o Alcaldía Local

Fecha de Corte: 30/09/2025

0110-Secretaría Distrital de Gobierno

En millones de pesos

			2025																																																																
Objetivo Estratégico / Programa / Meta Plan de Desarrollo / Indicador / Proyecto / Actividad			Programado		Compromisos / Contratado		%	Entregado		%	Giros		%																																																						
(K) 3971 - Porcentaje de implementación de los planes de acción de políticas públicas para pueblos y comunidades étnicas para el periodo 2024-																																																																			
			<table><tr><th rowspan="2">Año</th><th rowspan="2">Programación inicial del PD</th><th rowspan="2">Programación</th><th rowspan="2">Ejecución Vigencia</th><th colspan="4">Avance</th></tr><tr><th colspan="2">De la Vigencia</th><th colspan="2">Transcurrido PD</th></tr><tr><td>2024</td><td>100,00</td><td>100,00</td><td>100,00</td><td>100,00</td><td></td><td colspan="2">N/A</td><td></td></tr><tr><td>2025</td><td>100,00</td><td>100,00</td><td>69,00</td><td>69,00</td><td></td><td>84,50</td><td></td></tr><tr><td>2026</td><td>100,00</td><td>100,00</td><td></td><td>0,00</td><td></td><td>N/A</td><td></td></tr><tr><td>2027</td><td>100,00</td><td>100,00</td><td></td><td>0,00</td><td></td><td>N/A</td><td></td></tr><tr><td colspan="4"></td><td colspan="2">Al plan de desarrollo:</td><td>42,25</td><td></td></tr></table>												Año	Programación inicial del PD	Programación	Ejecución Vigencia	Avance				De la Vigencia		Transcurrido PD		2024	100,00	100,00	100,00	100,00		N/A			2025	100,00	100,00	69,00	69,00		84,50		2026	100,00	100,00		0,00		N/A		2027	100,00	100,00		0,00		N/A						Al plan de desarrollo:		42,25	
Año	Programación inicial del PD	Programación	Ejecución Vigencia	Avance																																																															
				De la Vigencia		Transcurrido PD																																																													
2024	100,00	100,00	100,00	100,00		N/A																																																													
2025	100,00	100,00	69,00	69,00		84,50																																																													
2026	100,00	100,00		0,00		N/A																																																													
2027	100,00	100,00		0,00		N/A																																																													
				Al plan de desarrollo:		42,25																																																													
Retrasos y soluciones:			no presenta																																																																
Avances y Logros:			<p>Para la vigencia se presenta avance de 69 equivale a 69%, lo cual se refleja en las siguientes acciones:</p> <p>En la vigencia se han llevado a cabo 348 escenarios de diálogo, permitiendo que 530 productos (83% del total) cuenten con metodología concertada para su implementación. Durante septiembre de 2025, se realizaron 23 espacios de diálogo con sectores distritales para avanzar en la materialización de los productos de las políticas públicas étnicas.</p> <p>En el tercer trimestre se han realizado las sesiones de los siguientes espacios consultivos segunda sesión de la Comisión Consultiva de Comunidades Negras, Afrocolombianas, Raizales y Palenqueras. segunda sesión del Consejo Consultivo y de Concertación para Pueblos Indígenas, en cumplimiento del Decreto 612 de 2015.</p> <p>Asimismo, se remitieron a la OAP de los reportes de seguimiento del I semestre de 2025, ajustados tras revisión técnica con SDP y OAP; se consolidaron sistematizaron los reportes de seguimiento del II trimestre de 2025 enviados por los sectores, correspondientes a la implementación de los productos de las cuatro políticas públicas étnicas, estas acciones reflejan un avance continuo en la implementación de los planes de acción, con un seguimiento riguroso y participación activa de las entidades distritales y las comunidades étnicas. se han realizado 348 reuniones con este propósito. Estos espacios han permitido que, de manera acumulada, 530 productos cuenten con metodología concertada para su implementación, que equivale al 83% de la totalidad de los productos de las políticas étnicas.</p> <p>Durante el mes de septiembre se llevaron a cabo 34 espacios de diálogo con los sectores del Distrito con el fin de avanzar en la materialización de los productos de las políticas públicas étnicas</p>																																																																
8010-Fortalecimiento de la capacidad institucional y de los actores sociales para la garantía, promoción y protección de los derechos de las comunidades étnicas en Bogotá D.C.			\$2.387,56		\$2.297,71		96,24%				\$1.366,92		57,25%																																																						
1 - Implementar 100 Porciento de los productos concertados de las políticas públicas étnicas para el periodo 2024-2027			Creciente	Magnitud:	40,00	31,00	77,50%	31,00	77,50%																																																										
			Tipo de anualización	Recursos \$:	\$2.387,56	\$2.297,71	96,24%			\$1.366,92	57,25%																																																								
2055 - Prestar 40000 Atención(es) con enfoque diferencial, de mujer, género, familia y generaciones a las personas que soliciten los servicios brindados en los espacios de atención apropiación cultural y reconocimiento de procesos organizativos de los grupos étnicos en Bogotá			\$2.234,40		\$2.205,44		98,70%				\$1.239,98		55,49%																																																						
Indicador(es)																																																																			
(S) 3977 - Número de atenciones prestadas en los espacios de pensamiento atención apropiación cultural y reconocimiento de procesos																																																																			
			<table><tr><th rowspan="2">Año</th><th rowspan="2">Programación inicial del PD</th><th rowspan="2">Programación</th><th rowspan="2">Ejecución Vigencia</th><th colspan="4">Avance</th></tr><tr><th colspan="2">De la Vigencia</th><th colspan="2">Transcurrido PD</th></tr><tr><td>2024</td><td>5.000,00</td><td>5.000,00</td><td>5.000,00</td><td>100,00</td><td></td><td colspan="2">N/A</td><td></td></tr><tr><td>2025</td><td>12.000,00</td><td>12.000,00</td><td>8.400,00</td><td>70,00</td><td></td><td>78,82</td><td></td></tr><tr><td>2026</td><td>12.000,00</td><td>12.000,00</td><td></td><td>0,00</td><td></td><td>N/A</td><td></td></tr><tr><td>2027</td><td>11.000,00</td><td>11.000,00</td><td></td><td>0,00</td><td></td><td>N/A</td><td></td></tr><tr><td>Total</td><td>40.000,00</td><td>40.000,00</td><td>13.400,00</td><td colspan="2">Al plan de desarrollo:</td><td>33,50</td><td></td></tr></table>												Año	Programación inicial del PD	Programación	Ejecución Vigencia	Avance				De la Vigencia		Transcurrido PD		2024	5.000,00	5.000,00	5.000,00	100,00		N/A			2025	12.000,00	12.000,00	8.400,00	70,00		78,82		2026	12.000,00	12.000,00		0,00		N/A		2027	11.000,00	11.000,00		0,00		N/A		Total	40.000,00	40.000,00	13.400,00	Al plan de desarrollo:		33,50	
Año	Programación inicial del PD	Programación	Ejecución Vigencia	Avance																																																															
				De la Vigencia		Transcurrido PD																																																													
2024	5.000,00	5.000,00	5.000,00	100,00		N/A																																																													
2025	12.000,00	12.000,00	8.400,00	70,00		78,82																																																													
2026	12.000,00	12.000,00		0,00		N/A																																																													
2027	11.000,00	11.000,00		0,00		N/A																																																													
Total	40.000,00	40.000,00	13.400,00	Al plan de desarrollo:		33,50																																																													
Retrasos y soluciones:			No presenta																																																																
Avances y Logros:			<p>Para la vigencia se presenta avance de 8.400 equivale a 70%, lo cual se refleja en las siguientes acciones:</p> <p>Durante la vigencia 2025, los cinco Espacios de Atención Diferenciada (EAD) registraron un total de 9,060 atenciones acumuladas, destacándose CONFÍA con 3,199 atenciones, seguido por la Casa del Pensamiento Indígena con 2,286. En el tercer trimestre (julio-septiembre), se realizaron 3,611 atenciones, con un promedio mensual superior a 1,200 atenciones. En el mes de septiembre, se reportaron 1,199 atenciones, siendo CONFÍA (356) y la Casa del Pensamiento Indígena (418) los espacios con mayor demanda. Esta distribución refleja la consolidación de los EAD como referentes en la prestación de servicios con enfoque diferencial étnico en Bogotá.</p> <p>El tercer trimestre de 2025 registró un total de 3,611 atenciones en los Espacios de Atención Distrital (EAD), con una demanda mensual estable que osciló entre 1,172 y 1,240 servicios. CONFÍA se consolidó como el servicio más solicitado, acumulando 1,160 atenciones en el trimestre. Sin embargo, la Casa del Pensamiento Indígena mostró un crecimiento continuo, pasando de 308 atenciones en julio a 418 en septiembre, totalizando 1,086 servicios y acercándose al volumen de CONFÍA. En contraste, Posa Wiwa y la Casa de los Derechos Gitanos presentaron los menores volúmenes, con 449 y 348 atenciones respectivamente, mientras que PIIS A HUOM mantuvo una participación media con 568 atenciones. Estos datos reflejan una distribución desigual pero estable de la demanda, con un notable dinamismo en la atención a comunidades indígenas</p>																																																																
8010-Fortalecimiento de la capacidad institucional y de los actores sociales para la garantía, promoción y protección de los derechos de las comunidades étnicas en Bogotá D.C.			\$2.234,40		\$2.205,44		98,70%				\$1.239,98		55,49%																																																						
2 - Atender 100 Porciento de las personas que soliciten los servicios brindados en los espacios de atención diferenciada.			Suma	Magnitud:	25,00	17,60	70,40%	17,60	70,40%																																																										
			Tipo de anualización	Recursos \$:	\$1.290,63	\$1.270,82	98,47%			\$861,33	66,74%																																																								
3 - Asistir técnicamente 100 Porciento de los procesos organizativos del nivel local que demanden las comunidades y pueblos étnicos de Bogotá.			Suma	Magnitud:	25,00	17,00	68,00%	17,00	68,00%																																																										
			Tipo de anualización	Recursos \$:	\$943,77	\$934,62	99,03%			\$378,65	40,12%																																																								
5 - Bogotá confía en su gobierno			\$41.795,73		\$36.471,90		87,26%				\$19.648,59		47,01%																																																						
32 - Gobierno abierto, íntegro, transparente y corresponsable			\$3.054,67		\$2.978,60		97,51%				\$1.839,69		60,23%																																																						
2272 - Ejecutar 12 Acción(es) que garanticen atención a la ciudadanía transparencia anticorrupción y acceso a la información en el marco de las políticas públicas existentes			\$3.054,67		\$2.978,60		97,51%				\$1.839,69		60,23%																																																						
Indicador(es)																																																																			

TIPO DE ANUALIZACION PROGRAMADA POR LA ENTIDAD: (S) Suma (K) Constante (C) Creciente (D) Decreciente

Versión: Seguimiento

Meta proyecto de inversión con tipo de anualización diferente a suma. Se debe observar el valor programado y ejecutado de sus magnitudes en cada vigencia.
La programación y ejecución de magnitud de metas de proyecto de inversión incluye la vigencia actual y la vigencia anterior según desagregación efectuada por la entidad, mientras que los recursos corresponden únicamente a la vigencia actual.

Plan de Desarrollo Distrital: 17 - Bogotá Camina Segura

Reporte de gestión e inversión por Entidad o Alcaldía Local

Fecha de Corte: 30/09/2025

0110-Secretaría Distrital de Gobierno

En millones de pesos

			2025																																																																				
Objetivo Estratégico / Programa / Meta Plan de Desarrollo / Indicador / Proyecto / Actividad			Programado		Compromisos / Contratado		%	Entregado		%	Giros		%																																																										
(S) 4196 - Número de acciones ejecutadas atención a la ciudadanía transparencia anticorrupción y acceso a la información en el marco de las																																																																							
			<table><tr><th rowspan="2">Año</th><th rowspan="2">Programación inicial del PD</th><th rowspan="2">Programación</th><th rowspan="2">Ejecución Vigencia</th><th colspan="4">Avance</th></tr><tr><th colspan="2">De la Vigencia</th><th colspan="2">Transcurrido PD</th></tr><tr><td>2024</td><td>3,00</td><td>3,00</td><td>3,00</td><td>100,00</td><td></td><td colspan="2">N/A</td><td></td></tr><tr><td>2025</td><td>3,00</td><td>3,00</td><td>2,31</td><td>77,00</td><td></td><td colspan="2">88,50</td><td></td></tr><tr><td>2026</td><td>3,00</td><td>3,00</td><td></td><td>0,00</td><td></td><td colspan="2">N/A</td><td></td></tr><tr><td>2027</td><td>3,00</td><td>3,00</td><td></td><td>0,00</td><td></td><td colspan="2">N/A</td><td></td></tr><tr><td>Total</td><td>12,00</td><td>12,00</td><td>5,31</td><td colspan="2">Al plan de desarrollo:</td><td colspan="2">44,25</td><td></td></tr></table>												Año	Programación inicial del PD	Programación	Ejecución Vigencia	Avance				De la Vigencia		Transcurrido PD		2024	3,00	3,00	3,00	100,00		N/A			2025	3,00	3,00	2,31	77,00		88,50			2026	3,00	3,00		0,00		N/A			2027	3,00	3,00		0,00		N/A			Total	12,00	12,00	5,31	Al plan de desarrollo:		44,25		
Año	Programación inicial del PD	Programación	Ejecución Vigencia	Avance																																																																			
				De la Vigencia		Transcurrido PD																																																																	
2024	3,00	3,00	3,00	100,00		N/A																																																																	
2025	3,00	3,00	2,31	77,00		88,50																																																																	
2026	3,00	3,00		0,00		N/A																																																																	
2027	3,00	3,00		0,00		N/A																																																																	
Total	12,00	12,00	5,31	Al plan de desarrollo:		44,25																																																																	
Retrasos y soluciones:			no presenta																																																																				
Avances y Logros:			Para la vigencia se presenta avance de 2,31 equivale al 77% reflejado en las siguientes actividades: La implementación del Plan Estratégico de Comunicaciones 2025 ha fortalecido la comunicación interna, la rendición de cuentas y el posicionamiento institucional. Se generaron contenidos de interés para públicos internos y externos resaltando las campañas "La Magia del Servicio" y la "Bogotaneidad", mejorando el flujo informativo. La intranet registró 2.012.585 visitas y la web 1.935.981. Se atendieron 209 requerimientos de comunicaciones y se midió el consumo en canales internos, con un promedio mensual de 201.511 visitas y 920 seguidores en Instagram interno. Igualmente se realiza la ejecución de 4 Planes de medios con la agencia de la ETB. Se cumplieron tres actualizaciones de la Ley 1712 en transparencia. Se elaboraron 8 análisis manuales y 4 reportes de medios masivos. Una encuesta evidenció que las redes sociales son el canal preferido por la ciudadanía. En prevención de riesgos LA/FT, corrupción y soborno, se avanzó en la hoja de ruta, contratación de herramienta tecnológica, ajuste del PTEP y socialización con alcaldes locales. Se gestionaron 59.105 de 59.970 peticiones (98% de descongestión). Se han realizado tres ferias "Gobierno al territorio" se orientó a 2.586 ciudadanos en Plazoleta del Centro comercial El Ensueño entrada 2, ubicada en la AV. Villavicencio, TV 63 localidad de Ciudad Bolívar, Parque Rincón Amberes ubicado en la Carrera 93# 128C - 10 localidad de Sub y Plaza de Mercado de Paloquemao ubicado en la Av. Calle 19# 25 - 02 localidad de Mártires. Adicionalmente, se realizaron seguimientos a 28 puntos de atención en 84 ocasiones, ejecutando acciones correctivas. De 10.415 documentos extraviados, se entregaron 243 y se devolvieron 10.344. Se actualizaron 32 trámites en 38 ocasiones en web, SUIT y Guía de Trámites. Se realizaron 108.016 trámites virtuales, generando ahorro ciudadano de \$691.302.400.																																																																				
8037-Implementacion de acciones orientadas a la gestion publica efectiva y transparente en la Secretaria Distrital de Gobierno de Bogota D.C			\$3.054,67	\$2.978,60	97,51%			\$1.839,69	60,23%																																																														
1 - Implementar 4 Plan(es) de comunicación que incluya acciones internas y externas, en el marco de la Estrategia de Comunicaciones de la Secretaría Distrital de Gobierno	Suma	Magnitud:	1,00	0,81	81,00%	0,81	81,00%																																																																
	Tipo de anualización	Recursos \$:	\$1.685,71	\$1.624,89	96,39%			\$992,73	58,89%																																																														
2 - Implementar 4 Estrategia(s) para la ejecución de los productos definidos en la Política Pública de Transparencia, Integridad y No Tolerancia con la Corrupción de la SDG	Suma	Magnitud:	1,00	0,60	60,00%	0,60	60,00%																																																																
	Tipo de anualización	Recursos \$:	\$168,16	\$168,16	100,00%			\$93,33	55,50%																																																														
3 - Implementar 4 Estrategia(s) Orientadas a la efectividad y calidad del servicio de atención a la ciudadanía en la Secretaría Distrital de Gobierno	Suma	Magnitud:	1,00	0,74	74,00%	0,74	74,00%																																																																
	Tipo de anualización	Recursos \$:	\$1.200,80	\$1.185,55	98,73%			\$753,63	62,76%																																																														
33 - Fortalecimiento institucional para un gobierno confiable			\$31.211,33	\$26.768,26	85,76%			\$14.113,85	45,22%																																																														
2284 - Constituir 3 Componente(s) de fortalecimiento institucional para las Alcaldías Locales y su gestión del desarrollo local desde un enfoque de interseccionalidad			\$9.993,34	\$9.007,63	90,14%			\$4.774,03	47,77%																																																														
Indicador(es)																																																																							
(C) 4208 - Porcentaje de Constitución de 3 componentes de fortalecimiento institucional en las Alcaldías Locales y su gestión en el desarrollo local																																																																							
			<table><tr><th rowspan="2">Año</th><th rowspan="2">Programación inicial del PD</th><th rowspan="2">Programación</th><th rowspan="2">Ejecución Vigencia</th><th colspan="4">Avance</th></tr><tr><th colspan="2">De la Vigencia</th><th colspan="2">Transcurrido PD</th></tr><tr><td>2024</td><td>100,00</td><td>5,00</td><td>5,00</td><td>100,00</td><td></td><td colspan="2">N/A</td><td></td></tr><tr><td>2025</td><td>100,00</td><td>30,00</td><td>22,20</td><td>74,00</td><td></td><td colspan="2">74,00</td><td></td></tr><tr><td>2026</td><td>100,00</td><td>60,00</td><td></td><td>37,00</td><td></td><td colspan="2">N/A</td><td></td></tr><tr><td>2027</td><td>100,00</td><td>100,00</td><td></td><td>22,20</td><td></td><td colspan="2">N/A</td><td></td></tr><tr><td colspan="4"></td><td colspan="2">Al plan de desarrollo:</td><td colspan="2">22,20</td><td></td></tr></table>												Año	Programación inicial del PD	Programación	Ejecución Vigencia	Avance				De la Vigencia		Transcurrido PD		2024	100,00	5,00	5,00	100,00		N/A			2025	100,00	30,00	22,20	74,00		74,00			2026	100,00	60,00		37,00		N/A			2027	100,00	100,00		22,20		N/A							Al plan de desarrollo:		22,20		
Año	Programación inicial del PD	Programación	Ejecución Vigencia	Avance																																																																			
				De la Vigencia		Transcurrido PD																																																																	
2024	100,00	5,00	5,00	100,00		N/A																																																																	
2025	100,00	30,00	22,20	74,00		74,00																																																																	
2026	100,00	60,00		37,00		N/A																																																																	
2027	100,00	100,00		22,20		N/A																																																																	
				Al plan de desarrollo:		22,20																																																																	
Retrasos y soluciones:			No se presentaron																																																																				
Avances y Logros:			Avance en la vigencia del 69%, que se ve reflejado principalmente en lo referente a los 3 componentes de la meta, el primero relacionado con la actualización del Modelo de Gestión Local y la ejecución de su plan de acción; el segundo con la implementación del Plan Estratégico de Asistencia Técnica Integral 2025 y por ultimo relacionado con la definición de la estrategia de coordinación y articulación en las Alcaldías Locales para el año 2025, así mismo un componente de gestión local liderado por la DGDL y 2 unidades especiales de articulación a la gestión local (Unidad de gestión, reacción y transformación y Unidad de transparencia)																																																																				
7952-Fortalecimiento institucional de la gestión local en las localidades de Bogotá D.C.			\$9.993,34	\$9.007,63	90,14%			\$4.774,03	47,77%																																																														
1 - Establecer 1 Estructura(s) Uniforme para la operación y funcionamiento de las Alcaldías Locales	Creciente	Magnitud:	0,10	0,06	60,00%	0,06	60,00%																																																																
	Tipo de anualización	Recursos \$:	\$387,59	\$219,78	56,70%			\$12,48	3,22%																																																														
2 - Implementar 1 Modelo(s) de Gestión local que defina los parámetros y mecanismos de incidencia de la administración central en lo local	Creciente	Magnitud:	0,35	0,29	82,86%	0,29	82,86%																																																																
	Tipo de anualización	Recursos \$:	\$1.465,24	\$1.374,64	93,82%			\$827,82	56,50%																																																														

TIPO DE ANUALIZACION PROGRAMADA POR LA ENTIDAD: (S) Suma (K) Constante (C) Creciente (D) Decreciente

Versión: Seguimiento

Meta proyecto de inversión con tipo de anualización diferente a suma. Se debe observar el valor programado y ejecutado de sus magnitudes en cada vigencia.

La programación y ejecución de magnitud de metas de proyecto de inversión incluye la vigencia actual y la vigencia anterior según desagregación efectuada por la entidad, mientras que los recursos corresponden únicamente a la vigencia actual.



















Plan de Desarrollo Distrital: 17 - Bogotá Camina Segura

Reporte de gestión e inversión por Entidad o Alcaldía Local

Fecha de Corte: 30/09/2025

0110-Secretaría Distrital de Gobierno

En millones de pesos

			2025																																																										
Objetivo Estratégico / Programa / Meta Plan de Desarrollo / Indicador / Proyecto / Actividad			Programado	Compromisos / Contratado	%	Entregado	%	Giros	%																																																				
3 - Actualizar 100 Porciento la documentación de los procesos de las alcaldías locales relacionados con la gestión del desarrollo local	Constante	Magnitud:	100,00	90,00	90,00%	90,00	90,00%																																																						
	Tipo de anualización	Recursos \$:	\$93,30	\$91,99	98,60%			\$57,26	61,37%																																																				
4 - Desarrollar 1 Estrategia(s) de actualización de la herramienta SIPSE Local para que se registre allí el 100% de la información relacionada con el ciclo de la inversión local	Constante	Magnitud:	1,00	0,83	83,00%	0,83	83,00%																																																						
	Tipo de anualización	Recursos \$:	\$326,39	\$219,96	67,39%			\$99,16	30,38%																																																				
5 - Implementar 1 Estrategia(s) de Asistencia Técnica Integral para la 20 Alcaldías Locales	Constante	Magnitud:	1,00	0,75	75,00%	0,75	75,00%																																																						
	Tipo de anualización	Recursos \$:	\$2.890,41	\$2.868,56	99,24%			\$1.702,38	58,90%																																																				
6 - Implementar 1 Estrategia(s) para fortalecer los mecanismos de divulgación de la gestión local y de las entidades públicas locales y distritales con incidencia en las localidades	Constante	Magnitud:	1,00	0,70	70,00%	0,70	70,00%																																																						
	Tipo de anualización	Recursos \$:	\$992,10	\$935,33	94,28%			\$472,94	47,67%																																																				
7 - Implementar 1 Estrategia(s) de articulación y coordinación interinstitucional para la gobernanza local	Constante	Magnitud:	1,00	0,70	70,00%	0,70	70,00%																																																						
	Tipo de anualización	Recursos \$:	\$3.838,31	\$3.297,37	85,91%			\$1.601,99	41,74%																																																				
2296 - Implementar 1 Estrategia(s) para fortalecimiento de la gestión institucional y operativa			\$21.217,99	\$17.760,63	83,71%			\$9.339,82	44,02%																																																				
Indicador(es)																																																													
(K) 4220 - Estrategia de fortalecimiento de la capacidad operativa y gestión administrativa implementada																																																													
			<table><tr><th rowspan="2">Año</th><th rowspan="2">Programación inicial del PD</th><th rowspan="2">Programación</th><th rowspan="2">Ejecución Vigencia</th><th colspan="4">Avance</th></tr><tr><th colspan="2">De la Vigencia</th><th colspan="2">Transcurrido PD</th></tr><tr><td>2024</td><td>100,00</td><td>100,00</td><td>100,00</td><td>100,00</td><td></td><td>N/A</td><td></td></tr><tr><td>2025</td><td>100,00</td><td>100,00</td><td>63,00</td><td>63,00</td><td></td><td>81,50</td><td></td></tr><tr><td>2026</td><td>100,00</td><td>100,00</td><td></td><td>0,00</td><td></td><td>N/A</td><td></td></tr><tr><td>2027</td><td>100,00</td><td>100,00</td><td></td><td>0,00</td><td></td><td>N/A</td><td></td></tr><tr><td colspan="4">Al plan de desarrollo:</td><td colspan="2">40,75</td><td colspan="2"></td></tr></table>							Año	Programación inicial del PD	Programación	Ejecución Vigencia	Avance				De la Vigencia		Transcurrido PD		2024	100,00	100,00	100,00	100,00		N/A		2025	100,00	100,00	63,00	63,00		81,50		2026	100,00	100,00		0,00		N/A		2027	100,00	100,00		0,00		N/A		Al plan de desarrollo:				40,75			
Año	Programación inicial del PD	Programación	Ejecución Vigencia	Avance																																																									
				De la Vigencia		Transcurrido PD																																																							
2024	100,00	100,00	100,00	100,00		N/A																																																							
2025	100,00	100,00	63,00	63,00		81,50																																																							
2026	100,00	100,00		0,00		N/A																																																							
2027	100,00	100,00		0,00		N/A																																																							
Al plan de desarrollo:				40,75																																																									
Retrasos y soluciones:			no presenta																																																										
Avances y Logros:			la MPD cuenta con un avance del 63% en la vigencia con corte a septiembre 30 de 2025.Durante la vigencia 2025, el proyecto de renovación tecnológica alcanzó logros significativos que fortalecen la infraestructura tecnológica de la Secretaría Distrital de Gobierno. Desde comienzos del año se gestionaron los recursos presupuestales y se realizó un diagnóstico integral que abarcó la plataforma de hiperconvergencia y el sistema de alimentación ininterrumpida (UPS). El estudio confirmó la obsolescencia de los equipos, con más de ocho años de uso y sin soporte del fabricante, lo que evidenció la necesidad de renovación para garantizar la continuidad y seguridad de los servicios críticos institucionales. Entre febrero y junio se desarrollaron con éxito los trámites administrativos, estudios de mercado, fichas técnicas y documentos contractuales, culminando en la formalización de los procesos de adquisición. Como resultado, se adjudicó el contrato para la implementación de una nueva solución de hiperconvergencia y almacenamiento, la cual optimiza los recursos tecnológicos al integrar almacenamiento, red y cómputo en un solo sistema, mejorando la eficiencia, escalabilidad y gestión de los servicios de TI. De manera paralela, se adjudicó el contrato para la adquisición del Sistema de Alimentación Ininterrumpida (UPS), conformado por dos equipos de 40 KVA y uno de 20 KVA. En septiembre se llevó a cabo la instalación y puesta en funcionamiento de la UPS principal, garantizando la estabilidad energética del datacenter y la continuidad de los servicios ante posibles interrupciones eléctricas.En la vigencia, se cumplió el plan de gestión del conocimiento con 28 acciones que fortalecen la toma de decisiones basadas en evidencia y la producción estratégica. En estadística, se alcanzó el 67% con 12 acciones que mejoran la calidad informativa. En gestión por procesos, se actualizaron 166 documentos, se monitorearon riesgos y se validaron 123 planes de mejora. Se diligenció el FURAG con líderes de políticas. En planeación institucional, se adoptaron resoluciones clave, se formularon 38 planes de gestión y 11 institucionales, y se hizo seguimiento a los planes estratégicos. Se consolidaron informes de gestión y rendición de cuentas. Se actualizaron documentos metodológicos y se definió la estrategia para 2026. En políticas públicas, se atendieron requerimientos de SDP. En inversión, se hizo seguimiento presupuestal y se fortalecieron capacidades. En gestión ambiental, se realizaron actividades de formación, seguimiento, auditoría, control operacional y actualización documental. Se consolidaron informes de gestión y rendición de cuentas. Se actualizaron documentos metodológicos y se definió la estrategia para 2026.																																																										
8048-Fortalecimiento Tecnológico para una Administración Más Eficiente en la Secretaría Distrital de Gobierno Bogotá D.C.			\$5.113,61	\$3.534,66	69,12%			\$1.320,11	25,82%																																																				
1 - Desarrollar 100 Porciento de lo priorizado en el plan de actualización de los sistemas de información de la SDG.	Constante	Magnitud:	100,00	76,00	76,00%	76,00	76,00%																																																						
	Tipo de anualización	Recursos \$:	\$1.249,52	\$1.067,68	85,45%			\$618,39	49,49%																																																				
2 - Ejecutar 100 Porciento del plan de proyectos de Sistemas de información priorizados.	Creciente	Magnitud:	10,00	8,00	80,00%	8,00	80,00%																																																						
	Tipo de anualización	Recursos \$:	\$291,18	\$251,53	86,38%			\$128,12	44,00%																																																				
3 - Renovar 80 Porciento de los componentes de la infraestructura tecnológica (Hardware, software, redes, seguridad) que se encuentran en obsolescencia	Creciente	Magnitud:	40,00	37,00	92,50%	37,00	92,50%																																																						
	Tipo de anualización	Recursos \$:	\$2.551,01	\$1.202,76	47,15%			\$0,00	0,00%																																																				
4 - Mantener 20 Porciento el Índice de Capacidad de la infraestructura TI (CPU, memoria, almacenamiento y conectividad)	Constante	Magnitud:	20,00	17,00	85,00%	17,00	85,00%																																																						
	Tipo de anualización	Recursos \$:	\$257,83	\$252,84	98,06%			\$143,80	55,77%																																																				
5 - Definir e implementar 100 % de la estrategia alineada con los objetivos estratégicos de la SGD, generando iniciativas de transformación digital 2024 -2028	Creciente	Magnitud:	30,00	19,00	63,33%	19,00	63,33%																																																						
	Tipo de anualización	Recursos \$:	\$764,07	\$759,85	99,45%			\$429,80	56,25%																																																				

TIPO DE ANUALIZACION PROGRAMADA POR LA ENTIDAD: (S) Suma (K) Constante (C) Creciente (D) Decreciente

Versión: Seguimiento

Meta proyecto de inversión con tipo de anualización diferente a suma. Se debe observar el valor programado y ejecutado de sus magnitudes en cada vigencia.

La programación y ejecución de magnitud de metas de proyecto de inversión incluye la vigencia actual y la vigencia anterior según desagregación efectuada por la entidad, mientras que los recursos corresponden únicamente a la vigencia actual.

Plan de Desarrollo Distrital: 17 - Bogotá Camina Segura

Reporte de gestión e inversión por Entidad o Alcaldía Local

Fecha de Corte: 30/09/2025

0110-Secretaria Distrital de Gobierno

En millones de pesos

			2025																																																										
Objetivo Estratégico / Programa / Meta Plan de Desarrollo / Indicador / Proyecto / Actividad			Programado	Compromisos / Contratado	%	Entregado	%	Giros	%																																																				
8179-Fortalecimiento de la gestión administrativa y operativa de la Secretaria Distrital de Gobierno Bogotá D.C.			\$16.104,38	\$14.225,97	88,34%			\$8.019,71	49,80%																																																				
1 - Implementar 1 Estrategia(s) para el fortalecimiento del Sistema de Gestión de la Secretaría Distrital de Gobierno	Constante	Magnitud:	1,00	0,64	64,00%	0,64	64,00%																																																						
	Tipo de anualización	Recursos \$:	\$8.035,11	\$7.738,96	96,31%			\$4.347,96	54,11%																																																				
2 - Implementar 1 Estrategia(s) para el fortalecimiento de la capacidad operativa y de gestión administrativa de las áreas en aras del cumplimiento de la misionalidad de la entidad.	Constante	Magnitud:	1,00	0,68	68,00%	0,68	68,00%																																																						
	Tipo de anualización	Recursos \$:	\$8.069,27	\$6.487,01	80,39%			\$3.671,75	45,50%																																																				
36 - Innovación Pública para la generación de confianza ciudadana			\$3.072,31	\$2.803,20	91,24%			\$1.562,54	50,86%																																																				
2326 - Fortalecer 1 Laboratorio(s) de innovación pública que promueva el gobierno abierto y la participación ciudadana desde un enfoque de interseccionalidad			\$2.241,03	\$2.081,02	92,86%			\$1.115,12	49,76%																																																				
Indicador(es)																																																													
(S) 4250 - Personas vinculadas a las acciones de fomento de participación ciudadana desarrollo de habilidades y competencias en nuevas																																																													
			<table><tr><th rowspan="2">Año</th><th rowspan="2">Programación inicial del PD</th><th rowspan="2">Programación</th><th rowspan="2">Ejecución Vigencia</th><th colspan="4">Avance</th></tr><tr><th colspan="2">De la Vigencia</th><th colspan="2">Transcurrido PD</th></tr><tr><td>2024</td><td>500,00</td><td>500,00</td><td>500,00</td><td>100,00</td><td></td><td>N/A</td><td></td></tr><tr><td>2025</td><td>1.250,00</td><td>1.250,00</td><td>1.250,00</td><td>100,00</td><td></td><td>100,00</td><td></td></tr><tr><td>2026</td><td>1.250,00</td><td>1.250,00</td><td></td><td>0,00</td><td></td><td>N/A</td><td></td></tr><tr><td>2027</td><td>1.000,00</td><td>1.000,00</td><td></td><td>0,00</td><td></td><td>N/A</td><td></td></tr><tr><td>Total</td><td>4.000,00</td><td>4.000,00</td><td>1.750,00</td><td colspan="2">Al plan de desarrollo:</td><td>43,75</td><td></td></tr></table>							Año	Programación inicial del PD	Programación	Ejecución Vigencia	Avance				De la Vigencia		Transcurrido PD		2024	500,00	500,00	500,00	100,00		N/A		2025	1.250,00	1.250,00	1.250,00	100,00		100,00		2026	1.250,00	1.250,00		0,00		N/A		2027	1.000,00	1.000,00		0,00		N/A		Total	4.000,00	4.000,00	1.750,00	Al plan de desarrollo:		43,75	
Año	Programación inicial del PD	Programación	Ejecución Vigencia	Avance																																																									
				De la Vigencia		Transcurrido PD																																																							
2024	500,00	500,00	500,00	100,00		N/A																																																							
2025	1.250,00	1.250,00	1.250,00	100,00		100,00																																																							
2026	1.250,00	1.250,00		0,00		N/A																																																							
2027	1.000,00	1.000,00		0,00		N/A																																																							
Total	4.000,00	4.000,00	1.750,00	Al plan de desarrollo:		43,75																																																							
Retrasos y soluciones:			no presenta																																																										
Avances y Logros:			<p>El indicador 4250 del PDD de la Meta PDD 2326, cuenta con un avance del 103% en la vigencia, y del 44,75% en el cuatrienio, lo cual se refleja en las siguientes acciones:</p> <p>En cumplimiento del indicador establecido, se logró la vinculación de 1.276 personas durante la vigencia, superando la meta programada y evidenciando una sobre ejecución del indicador. Para el tercer trimestre, se destacan las acciones adelantadas en septiembre, especialmente la socialización de la herramienta lúdica "Distrito sin Barreras", orientada a la inclusión de personas con discapacidad, que contó con la participación de 50 ciudadanos.</p> <p>En el marco del fortalecimiento de la "Red Innova Local", se consolida la realización de ocho (8) reuniones mensuales durante la vigencia, de las cuales tres (3) se desarrollaron en la vigencia y una (1) en el periodo, en cumplimiento de la Circular 015 de 2023. Estas acciones se complementan con la ejecución de treinta y seis (36) mesas de trabajo adicionales, que evidencian el seguimiento y acompañamiento técnico efectuado por GOLAB a los procesos de innovación local.</p> <p>En relación con la implementación de las dos iniciativas de innovación programadas para la vigencia, durante el mes de agosto se llevó a cabo la actividad "1000 en un día", la cual fue fortalecida mediante la realización de cincuenta y cuatro (54) mesas de trabajo previas al evento, dando cumplimiento al indicador establecido para dicho periodo. Por su parte, durante el mes de septiembre no se programaron actividades asociadas; sin embargo, en el marco de la planeación para el cumplimiento del indicador correspondiente al mes de octubre, se han venido consolidando setenta y seis (76) mesas de trabajo orientadas a la articulación del evento "Congreso Bogotaneidad 180'", cuya ejecución está prevista para ese mismo mes.</p> <p>Se ajusta el reporte ejecutado con corte a septiembre 30, de conformidad con los lineamientos estahttps://spdd.sdp.gov.co/Segplan/css/img/icono-guardar.pngblecidos por la SDP mediante circular 007 del 18 de febrero de 2025, con una ejecución para el indicador del 100%. Se estima, para la próxima actualización, ajustar la programación de la meta, para la vigencia.</p>																																																										
7999-Implementación de estrategias de innovación publica y social para el fomento de la gestión del conocimiento en Bogotá D.C.			\$2.241,03	\$2.081,02	92,86%			\$1.115,12	49,76%																																																				
1 - Implementar 100 Porciento De un laboratorio de innovación social para el fomento del gobierno abierto y la participación ciudadana	Creciente	Magnitud:	40,00	30,00	75,00%	30,00	75,00%																																																						
	Tipo de anualización	Recursos \$:	\$2.241,03	\$2.081,02	92,86%			\$1.115,12	49,76%																																																				
2327 - Fortalecer 1 Observatorio(s) de Conflictividad Social y Gobernabilidad con enfoque de derechos humanos género y diferencial			\$831,28	\$722,18	86,88%			\$447,42	53,82%																																																				
Indicador(es)																																																													
(S) 4251 - Investigaciones en materia de conflictividades coyunturales y garantía de derechos en la ciudad en el marco de las acciones estratégicas																																																													
			<table><tr><th rowspan="2">Año</th><th rowspan="2">Programación inicial del PD</th><th rowspan="2">Programación</th><th rowspan="2">Ejecución Vigencia</th><th colspan="4">Avance</th></tr><tr><th colspan="2">De la Vigencia</th><th colspan="2">Transcurrido PD</th></tr><tr><td>2024</td><td>2,00</td><td>2,00</td><td>2,00</td><td>100,00</td><td></td><td>N/A</td><td></td></tr><tr><td>2025</td><td>4,00</td><td>4,00</td><td>2,72</td><td>68,00</td><td></td><td>78,67</td><td></td></tr><tr><td>2026</td><td>4,00</td><td>4,00</td><td></td><td>0,00</td><td></td><td>N/A</td><td></td></tr><tr><td>2027</td><td>2,00</td><td>2,00</td><td></td><td>0,00</td><td></td><td>N/A</td><td></td></tr><tr><td>Total</td><td>12,00</td><td>12,00</td><td>4,72</td><td colspan="2">Al plan de desarrollo:</td><td>39,33</td><td></td></tr></table>							Año	Programación inicial del PD	Programación	Ejecución Vigencia	Avance				De la Vigencia		Transcurrido PD		2024	2,00	2,00	2,00	100,00		N/A		2025	4,00	4,00	2,72	68,00		78,67		2026	4,00	4,00		0,00		N/A		2027	2,00	2,00		0,00		N/A		Total	12,00	12,00	4,72	Al plan de desarrollo:		39,33	
Año	Programación inicial del PD	Programación	Ejecución Vigencia	Avance																																																									
				De la Vigencia		Transcurrido PD																																																							
2024	2,00	2,00	2,00	100,00		N/A																																																							
2025	4,00	4,00	2,72	68,00		78,67																																																							
2026	4,00	4,00		0,00		N/A																																																							
2027	2,00	2,00		0,00		N/A																																																							
Total	12,00	12,00	4,72	Al plan de desarrollo:		39,33																																																							
Retrasos y soluciones:			no presenta																																																										
Avances y Logros:			<p>El indicador 4251 del PDD de la Meta PDD 2327 cuenta con un avance de 68% en la vigencia, y del 39% en el cuatrienio, lo cual se refleja en las siguientes acciones:</p> <p>Durante la vigencia, el Observatorio de Conflictividad Social y Derechos Humanos, realizó el artículo de investigación Entre la calle y la Norma: transformaciones de la movilización social y desafíos para la garantía institucional del derecho a la protesta pacífica en Bogotá (2021–2025) y suministró todos los instrumentos de recolección de información para la investigación sobre Política Criminal en Entornos Escolares. Así mismo, para la vigencia, se realizó la priorización de problemas públicos, a través de la metodología de análisis causal Vester para la investigación sobre conflictividades territoriales.</p> <p>De igual forma, durante este mismo periodo, el Observatorio logró desarrollar cincuenta y cuatro (54) documentos, informes, diagnósticos, boletines y reportes de datos en materia de movilización, conflictividad social y derechos humanos, los cuales contribuyeron a la respuesta rápida y oportuna de solicitudes de información por parte de autoridades y ciudadanos, así como la toma de decisiones basada en los datos.</p>																																																										
7999-Implementación de estrategias de innovación publica y social para el fomento de la gestión del conocimiento en Bogotá D.C.			\$831,28	\$722,18	86,88%			\$447,42	53,82%																																																				

TIPO DE ANUALIZACION PROGRAMADA POR LA ENTIDAD: (S) Suma (K) Constante (C) Creciente (D) Decreciente

Versión: Seguimiento

Meta proyecto de inversión con tipo de anualización diferente a suma. Se debe observar el valor programado y ejecutado de sus magnitudes en cada vigencia.
La programación y ejecución de magnitud de metas de proyecto de inversión incluye la vigencia actual y la vigencia anterior según desagregación efectuada por la entidad, mientras que los recursos corresponden únicamente a la vigencia actual.

Plan de Desarrollo Distrital: 17 - Bogotá Camina Segura

Reporte de gestión e inversión por Entidad o Alcaldía Local

Fecha de Corte: 30/09/2025

0110-Secretaria Distrital de Gobierno

En millones de pesos

			2025																																																										
Objetivo Estratégico / Programa / Meta Plan de Desarrollo / Indicador / Proyecto / Actividad			Programado	Compromisos / Contratado	%	Entregado	%	Giros	%																																																				
2 - Implementar 100 % un observatorio de conflictividad y derechos humanos que permita desarrollar procesos de investigación sobre conflictividades sociales y vulneración de derechos humanos en la ciudad.	Creciente	Magnitud:	40,00	33,00	82,50%	33,00	82,50%																																																						
	Tipo de anualización	Recursos \$:	\$831,28	\$722,18	86,88%			\$447,42	53,82%																																																				
39 - Camino hacia una democracia deliberativa con un gobierno cercano a la gente y con participación ciudadana			\$4.457,42	\$3.921,84	87,98%			\$2.132,51	47,84%																																																				
2338 - Constituir 4 Módulo(s) de atención relacionamiento y política con sentido entre la administración distrital las corporaciones de elección popular y la ciudadanía que responda de manera estratégica oportuna efectiva y resolutive las solicitudes cotidianas normativas y logísticas para la ciudad con un enfoque de interseccionalidad			\$2.413,66	\$2.192,47	90,84%			\$1.293,65	53,60%																																																				
Indicador(es)																																																													
(K) 4262 - Porcentaje de constitución de los módulos de atención relacionamiento y política con sentido entre la administración distrital las																																																													
<table><tr><th rowspan="2">Año</th><th rowspan="2">Programación inicial del PD</th><th rowspan="2">Programación</th><th rowspan="2">Ejecución Vigencia</th><th colspan="4">Avance</th></tr><tr><th colspan="2">De la Vigencia</th><th colspan="2">Transcurrido PD</th></tr><tr><td>2024</td><td>100,00</td><td>100,00</td><td>100,00</td><td>100,00</td><td></td><td>N/A</td><td></td></tr><tr><td>2025</td><td>100,00</td><td>100,00</td><td>75,10</td><td>75,10</td><td></td><td>87,55</td><td></td></tr><tr><td>2026</td><td>100,00</td><td>100,00</td><td></td><td>0,00</td><td></td><td>N/A</td><td></td></tr><tr><td>2027</td><td>100,00</td><td>100,00</td><td></td><td>0,00</td><td></td><td>N/A</td><td></td></tr><tr><td colspan="4">Al plan de desarrollo:</td><td colspan="2">43,78</td><td colspan="2"></td></tr></table>										Año	Programación inicial del PD	Programación	Ejecución Vigencia	Avance				De la Vigencia		Transcurrido PD		2024	100,00	100,00	100,00	100,00		N/A		2025	100,00	100,00	75,10	75,10		87,55		2026	100,00	100,00		0,00		N/A		2027	100,00	100,00		0,00		N/A		Al plan de desarrollo:				43,78			
Año	Programación inicial del PD	Programación	Ejecución Vigencia	Avance																																																									
				De la Vigencia		Transcurrido PD																																																							
2024	100,00	100,00	100,00	100,00		N/A																																																							
2025	100,00	100,00	75,10	75,10		87,55																																																							
2026	100,00	100,00		0,00		N/A																																																							
2027	100,00	100,00		0,00		N/A																																																							
Al plan de desarrollo:				43,78																																																									
Retrasos y soluciones: No presenta retrasos																																																													
Avances y Logros: Se cuenta con un avance del 75,1% en la implementación del módulo de atención y relacionamiento político, con un acumulado del 43,8% para el cuatrienio. Durante el periodo se atendió el 100% de los requerimientos de los actores políticos del Distrito Capital. Se realizaron 9 comités de enlaces con el Congreso y 9 con el Concejo Distrital, se tramitaron 4.165 solicitudes de comentarios a proyectos de acuerdo y 73 mesas de asistencia técnica. Además, se atendieron 101 debates de control político, 1.183 proposiciones, 20 audiencias públicas y 116 proyectos de ley o acto legislativo, emitiendo 57 observaciones desde la Administración Distrital. El proyecto coordinó la realización de 2.580 Mesas de Gestión Territorial y la atención de 982 derechos de petición de actores políticos. También gestionó el 100% de los requerimientos logísticos para los procesos electorales de 2025, articulando 75 espacios institucionales para garantizar su desarrollo. En el componente de investigación, se avanzó en los documentos "Geografía electoral y representación política en los cuerpos colegiados de Bogotá" y "Localización y concentración electoral en Bogotá", así como en la publicación del tablero divulgativo OAPO, herramienta para el monitoreo de la actividad política en Bogotá D.C.																																																													
8020-Fortalecimiento de las relaciones estratégicas de los actores políticos de los diferentes niveles que influyan en la implementación de los programas de la administración Distrital Bogotá D.C.			\$2.413,66	\$2.192,47	90,84%			\$1.293,65	53,60%																																																				
1 - Realizar 100 Por ciento de la coordinación e interlocución permanente entre los sectores y/o entidades de la Administración y los actores políticos del nivel nacional, distrital y local, a fin de gestionar los temas de interés y de impacto para los planes, programas y proyectos del gobierno distrital.	Constante	Magnitud:	100,00	75,00	75,00%	75,00	75,00%																																																						
	Tipo de anualización	Recursos \$:	\$525,57	\$474,45	90,27%			\$268,69	51,12%																																																				
2 - Atender 100 Por ciento los trámites relacionados con asuntos normativos y legislativos de la ciudad y promovidos por los actores políticos y la administración distrital, oportuna, eficiente y resolutivamente	Constante	Magnitud:	100,00	75,00	75,00%	75,00	75,00%																																																						
	Tipo de anualización	Recursos \$:	\$162,50	\$162,50	100,00%			\$102,16	62,87%																																																				
3 - Responder 100 Por ciento de las proposiciones y debates de control político que sean solicitados por las corporaciones de elección popular y los actores políticos con injerencia en Bogotá	Constante	Magnitud:	100,00	75,10	75,10%	75,10	75,10%																																																						
	Tipo de anualización	Recursos \$:	\$167,50	\$167,50	100,00%			\$106,00	63,28%																																																				
4 - Atender y articular 100 Por ciento de las mesas de gestión territorial que sean promovidas por los actores políticos que buscan resolver problemáticas cotidianas en las comunidades y territorios.	Constante	Magnitud:	100,00	75,10	75,10%	75,10	75,10%																																																						
	Tipo de anualización	Recursos \$:	\$380,18	\$380,18	100,00%			\$240,51	63,26%																																																				
5 - Responder 100 Por ciento de las solicitudes y peticiones promovidas por los actores políticos con injerencia en Bogotá.	Constante	Magnitud:	100,00	75,00	75,00%	75,00	75,00%																																																						
	Tipo de anualización	Recursos \$:	\$330,50	\$330,50	100,00%			\$207,38	62,75%																																																				
6 - Acompañar 100 Por ciento de los procesos y solicitudes locales que sean solicitados por las Juntas Administradoras Locales de Bogotá	Constante	Magnitud:	100,00	75,00	75,00%	75,00	75,00%																																																						
	Tipo de anualización	Recursos \$:	\$78,75	\$78,75	100,00%			\$12,86	16,33%																																																				

TIPO DE ANUALIZACION PROGRAMADA POR LA ENTIDAD: (S) Suma (K) Constante (C) Creciente (D) Decreciente

Versión: Seguimiento

Meta proyecto de inversión con tipo de anualización diferente a suma. Se debe observar el valor programado y ejecutado de sus magnitudes en cada vigencia.

La programación y ejecución de magnitud de metas de proyecto de inversión incluye la vigencia actual y la vigencia anterior según desagregación efectuada por la entidad, mientras que los recursos corresponden únicamente a la vigencia actual.

Plan de Desarrollo Distrital: 17 - Bogotá Camina Segura

Reporte de gestión e inversión por Entidad o Alcaldía Local

Fecha de Corte: 30/09/2025

0110-Secretaria Distrital de Gobierno

En millones de pesos

			2025						
Objetivo Estratégico / Programa / Meta Plan de Desarrollo / Indicador / Proyecto / Actividad			Programado	Compromisos / Contratado	%	Entregado	%	Giros	%
7 - Coordinar 100 Porciento de los asuntos logísticos que garantizan la democracia y la participación de los ciudadanos en los procesos electorales típicos y atípicos, conforme a los calendarios remitidos por la Registraduría Nacional del Estado Civil.	Constante	Magnitud:	100,00	75,00	75,00%	75,00	75,00%		
	Tipo de anualización	Recursos \$:	\$258,07	\$88,00	34,10%			\$55,46	21,49%
8 - Diseñar e implementar 7 Tablero(s) de seguimiento de las relaciones políticas con la información consolidada mediante la Herramienta Estratégica de Seguimiento y Monitoreo de Asuntos Políticos (HESMAP)	Suma	Magnitud:	2,00	1,52	76,00%	1,52	76,00%		
	Tipo de anualización	Recursos \$:	\$298,07	\$298,07	100,00%			\$177,50	59,55%
9 - Diseñar y elaborar 10 Documento(s) de investigación y/o artículos sobre las diferentes coyunturas y estrategias políticas que sean de interés para la administración distrital.	Suma	Magnitud:	3,00	2,25	75,00%	2,25	75,00%		
	Tipo de anualización	Recursos \$:	\$172,52	\$172,52	100,00%			\$108,09	62,65%
10 - Garantizar 100 Porciento de mantenimiento de herramientas, cargue de información y seguimiento a procesos de la Dirección de Relaciones Políticas	Constante	Magnitud:	100,00	75,00	75,00%	75,00	75,00%		
	Tipo de anualización	Recursos \$:	\$40,00	\$40,00	100,00%			\$15,00	37,50%
2349 - Implementar 1 Plan(es) de fortalecimiento a Consejos y Plataformas de Juventud			\$678,15	\$582,89	85,95%			\$278,42	41,06%
Indicador(es)									

(K) 4273 - Plan de fortalecimiento de Consejos de Juventud y Consejeros Locales y Distritales diseñado e implementado

Año	Programación inicial del PD	Programación	Ejecución Vigencia	Avance		
				De la Vigencia	Transcurrido PD	
2024	100,00	100,00	100,00	100,00		N/A
2025	100,00	100,00	75,00	75,00		87,50
2026	100,00	100,00		0,00		N/A
2027	100,00	100,00		0,00		N/A
				Al plan de desarrollo:		43,75

Retrasos y soluciones:

No presenta

Avances y Logros:

Se consolidaron acciones de fortalecimiento y acompañamiento técnico a los Consejos de Juventud. Se desarrollaron espacios de articulación, formación y formalización de curules especiales; se avanzó en los cursos de la Escuela Lídera Bogotá y en la estrategia “Soy joven, soy Bogotá”. Además, se garantizó la actualización y entrega de incentivos de transporte a consejeros y consejeras.

8004-Implementación de la estrategia de participación ciudadana en espacios de toma de decisiones públicas en Bogotá D.C.			\$678,15	\$582,89	85,95%			\$278,42	41,06%
4 - Brindar 100 Porciento de asistencia tecnica a los Consejos de Juventud, Consejos locales y Distrital, plataformas de juventud; y alcaldías locales para el funcionamiento de los consejos locales de juventud	Constante	Magnitud:	100,00	76,00	76,00%	76,00	76,00%		
	Tipo de anualización	Recursos \$:	\$678,15	\$582,89	85,95%			\$278,42	41,06%
2350 - Implementar 1 Estrategia(s) de participación ciudadana en las 20 localidades con enfoque de género, poblacional y diferencial en el marco de presupuestos participativos Gobierno Abierto de Bogotá			\$1.365,61	\$1.146,48	83,95%			\$560,44	41,04%
Indicador(es)									

(S) 4274 - Estrategia de participación ciudadana diseñada e implementada

Año	Programación inicial del PD	Programación	Ejecución Vigencia	Avance		
				De la Vigencia	Transcurrido PD	
2024	20,00	20,00	20,00	100,00		N/A
2025	20,00	20,00	12,80	64,00		82,00
2026	20,00	20,00		0,00		N/A
2027	40,00	40,00		0,00		N/A
Total	100,00	100,00	32,80	Al plan de desarrollo:		32,80

Retrasos y soluciones: No presenta

Avances y Logros: Se evidencian avances significativos en la operación, fortalecimiento y articulación de diversas estrategias institucionales orientadas a la mejora de la gestión pública local. Se consolidó la plataforma con ajustes en cronogramas, activación de usuarios y la puesta en marcha del botón de Seguimiento de Políticas Públicas, optimizando la trazabilidad, la coherencia visual y la gestión de roles. Asimismo, se habilitaron funcionalidades como billeteras digitales, códigos QR de acceso y alertas automáticas que facilitan una comunicación oportuna con las entidades. Paralelamente, se fortaleció la estrategia de comunicación de Proyecto Local – Presupuestos Participativos mediante el desarrollo y difusión de contenidos audiovisuales e infográficos sobre las fases del proceso, el registro de experiencias exitosas y la cobertura de eventos de lanzamiento, contribuyendo a la transparencia y apropiación ciudadana. También se llevaron a cabo jornadas de capacitación dirigidas a funcionarios y funcionarias para robustecer la articulación interinstitucional y la gestión participativa. Finalmente, se formalizó el proceso de planeación local mediante una directiva conjunta que establece el cronograma y el protocolo correspondiente, documento validado jurídicamente, firmado por la CGPP y socializado con los actores institucionales y comunitarios, asegurando el acceso ciudadano a la información y promoviendo la transparencia, la participación efectiva y el fortalecimiento de la gobernanza territorial.

TIPO DE ANUALIZACION PROGRAMADA POR LA ENTIDAD: (S) Suma (K) Constante (C) Creciente (D) Decreciente

Versión: Seguimiento

Meta proyecto de inversión con tipo de anualización diferente a suma. Se debe observar el valor programado y ejecutado de sus magnitudes en cada vigencia.

La programación y ejecución de magnitud de metas de proyecto de inversión incluye la vigencia actual y la vigencia anterior según desagregación efectuada por la entidad, mientras que los recursos corresponden únicamente a la vigencia actual.

Plan de Desarrollo Distrital: 17 - Bogotá Camina Segura

Reporte de gestión e inversión por Entidad o Alcaldía Local

Fecha de Corte: 30/09/2025

0110-Secretaría Distrital de Gobierno

En millones de pesos

			2025						
Objetivo Estratégico / Programa / Meta Plan de Desarrollo / Indicador / Proyecto / Actividad			Programado	Compromisos / Contratado	%	Entregado	%	Giros	%
8004-Implementación de la estrategia de participación ciudadana en espacios de toma de decisiones públicas en Bogotá D.C.			\$1.365,61	\$1.146,48	83,95%			\$560,44	41,04%
1 - Desarrollar 100 Por ciento las mejoras tecnológicas de la plataforma de participación para promover escenarios de democracia directa como parte integral de Gobierno Abierto, Presupuestos participativos, en las 20 localidades de la ciudad	Creciente	Magnitud:	35,00	27,60	78,86%	27,60	78,86%		
	Tipo de anualización	Recursos \$:	\$420,13	\$302,49	72,00%			\$171,82	40,90%
2 - Implementar 5 Ruta(s) metodológicas de participación para promover escenarios de democracia directa como parte integral de Gobierno Abierto, Presupuestos Participativos, en las 20 localidades de la ciudad	Suma	Magnitud:	1,00	0,41	41,00%	0,41	41,00%		
	Tipo de anualización	Recursos \$:	\$268,09	\$251,06	93,65%			\$122,58	45,72%
3 - Construir 5 Documento(s) de rutas metodológicas para el fortalecimiento e implementación del proceso de los Presupuestos Participativos en las Alcaldías Locales.	Suma	Magnitud:	1,00	0,50	50,00%	0,50	50,00%		
	Tipo de anualización	Recursos \$:	\$677,39	\$592,93	87,53%			\$266,04	39,27%
Total Entidad o Alcaldía Local			\$80.867,18	\$69.594,31	86,06%			\$37.707,82	46,63%

TIPO DE ANUALIZACION PROGRAMADA POR LA ENTIDAD: (S) Suma (K) Constante (C) Creciente (D) Decreciente

Versión: Seguimiento

Meta proyecto de inversión con tipo de anualización diferente a suma. Se debe observar el valor programado y ejecutado de sus magnitudes en cada vigencia.

La programación y ejecución de magnitud de metas de proyecto de inversión incluye la vigencia actual y la vigencia anterior según desagregación efectuada por la entidad, mientras que los recursos corresponden únicamente a la vigencia actual.

CÁLCULO DEL PORCENTAJE DE AVANCE DE LOS INDICADORES SEGÚN TIPO DE ANUALIZACIÓN

SUMA

A la vigencia	Ejecutado vigencia / Programado Vigencia
Al transcurrido del Plan	Suma Ejecutado a la Vigencia del Informe / Suma Programado a la Vigencia del Informe
Plan de Desarrollo	Suma Ejecutado a la Vigencia del Informe / Total Programado para el Plan

CONSTANTE

La ejecución es independiente en cada vigencia

A la vigencia	Ejecutado Vigencia / Programado Vigencia
Al transcurrido del Plan	Promedio Ejecutado de los años programados a la vigencia seleccionada / Promedio Programado a la Vigencia Seleccionada
Plan de Desarrollo	Promedio Ejecutado de los años programados / Promedio Años Programados del Plan

CRECIENTE SIN LÍNEA BASE

La ejecución, es el último valor reportado por la entidad sin importar la vigencia

A la vigencia	Última Ejecución a la Vigencia del Informe / Programado Vigencia
Al transcurrido del Plan	Última ejecución a la Vigencia del Informe / Programado Vigencia del Informe
Plan de Desarrollo	Última ejecución del Plan / Programado para el Plan

CRECIENTE CON LÍNEA BASE

La ejecución, es el último valor reportado por la entidad sin importar la vigencia
La línea base debe ser menor o igual al valor de la primera vigencia programada. En caso de ser mayor, el resultado será cero.
Si el resultado del cálculo es negativo el porcentaje de avance se colocará en 0

A la vigencia	(Ejecutado Vigencia - Ejecutado Vigencia Anterior) / (Programado Vigencia - Ejecutado Vigencia Anterior) Para la primer vigencia, el ejecutado vigencia anterior es la línea base Si el programado es igual a la línea base y el ejecutado es superior a lo programado: (Ejecutado Vigencia - Línea base) / (Programado para el Plan - línea base)
Al transcurrido del Plan	(Última Ejecución a la Vigencia del Informe - línea base) / (Programado en la Vigencia del Informe - línea base) Si el programado es igual a la línea base y el ejecutado es superior a lo programado: (Última Ejecución a la Vigencia del Informe - línea base) / (Programado para el Plan - línea base)
Plan de Desarrollo	(Última Ejecución del Plan - línea base) / (Programado para el Plan - línea base)

DECRECIENTE SIN LÍNEA BASE

La ejecución, es el último valor reportado por la entidad sin importar la vigencia

A la vigencia	Programado Vigencia / Última Ejecución a la Vigencia
Al transcurrido del Plan	Programado vigencia / Última Ejecución a la Vigencia del Informe
Plan de Desarrollo	Programado para el Plan / Última Ejecución

DECRECIENTE CON LÍNEA BASE




La ejecución, es el último valor reportado por la entidad sin importar la vigencia
La línea base debe ser menor o igual al valor de la primera vigencia programada. En caso de ser mayor, el resultado será cero.
Si el resultado del cálculo es negativo el porcentaje de avance se colocará en 0

A la vigencia	(Ejecutado Vigencia - Ejecutado Vigencia Anterior) / (Programado Vigencia - Ejecutado Vigencia Anterior) Para la primer vigencia, el ejecutado vigencia anterior es la línea base Si el programado es igual a la línea base y el ejecutado es superior a lo programado: (Ejecutado Vigencia - Línea base) / (Programado para el Plan - línea base)
Al transcurrido del Plan	(Última Ejecución a la Vigencia del Informe - línea base) / (Programado en la Vigencia del Informe - línea base) Si el programado es igual a la línea base y el ejecutado es superior a lo programado: (Última Ejecución a la Vigencia del Informe - línea base) / (Programado para el Plan - línea base)
Plan de Desarrollo	(Última Ejecución del Plan - línea base) / (Programado para el Plan - línea base)

GIROS

El cálculo de porcentaje de giros es el resultado de Giros / Programado

RANGOS DE AVANCE DE LOS INDICADORES

-  >=0y<=50
-  >50y<=79
-  >79y<=90
-  >90